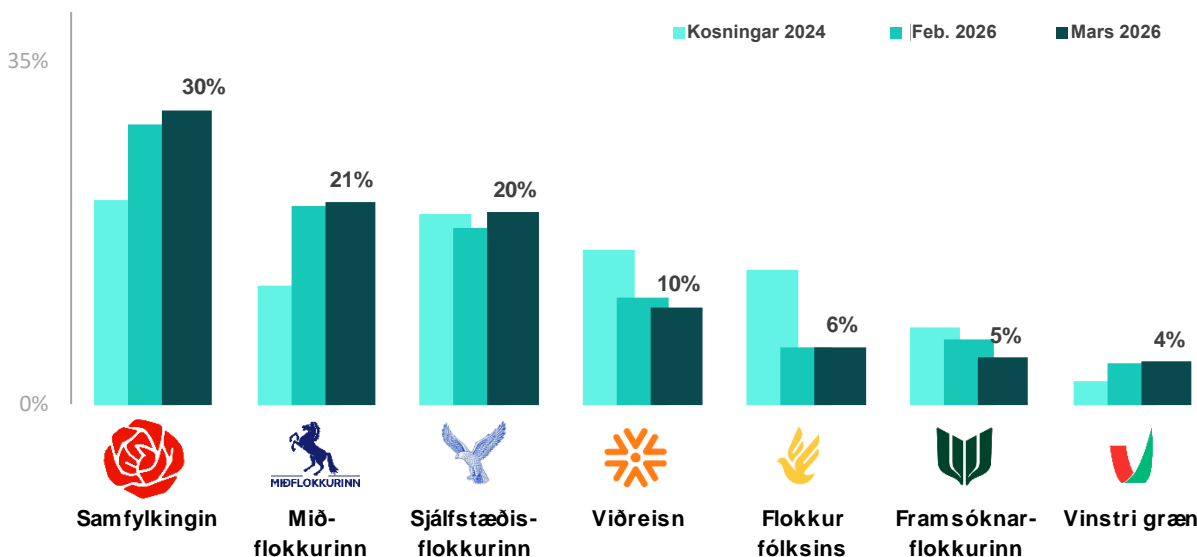


ÞJÓÐARPÚLS GALLUP

Apríl 2026

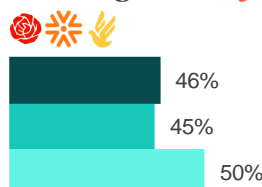
Fylgi flokka ef kosið yrði til **Alþingis** í dag

	Samfylkingin	Miðflokkurinn	Sjálfstæðisflokkurinn	Viðreisn	Flokkur fólksins	Framsóknarflokkurinn	Vinstri græn
Mars 2026	30,0%	20,6%	19,5%	10,0%	5,8%	4,7%	4,3%
Feb. 2026	28,5%	20,3%	18,1%	10,9%	5,8%	6,6%	4,2%
Kosningar 2024	20,8%	12,1%	19,4%	15,8%	13,8%	7,8%	2,3%

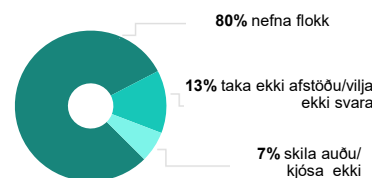
Stuðningur við ríkisstjórn



Stuðningur við stjórnarflokka



Fylgismæling - afstaða



Framsókn tapar fylgi

Helstu breytingar milli mánaða eru að fylgi Framsóknarflokksins minnkar um nær 2 prósentustig. Litlar breytingar eru á fylgi annarra flokka milli mánaða, eða á bilinu 0-1,5 prósentustig og eru breytingarnar ekki tölfræðilega marktækar. Slétt 30% kysu Samfylkinguna ef kosið yrði til Alþingis í dag, næstum 21% Miðflokkinn, tæplega 20% Sjálfstæðisflokkinn, slétt 10% Viðreisn, nær 6% Flokk fólksins, nærfellt 5% Framsóknarflokkinn, rúmlega 4% Vinstri græn, hartnær 3% Pírata og um 2% Sósíalístaflokk Íslands.

Næstum 7% myndu skila auðu eða ekki kjósa og rösklega 13% taka ekki afstöðu eða vilja ekki gefa hana upp.

Ríflega 50% þeirra sem taka afstöðu styðja ríkisstjórnina.

Spurt var:

- Ef kosið yrði til Alþingis í dag, hvaða flokk myndir þú kjósa?
- En hvaða flokkur yrði líklegast fyrir valinu?
- Styður þú ríkisstjórnina?

Niðurstöður sem hér birtast um fylgi flokkanna á landsvísu eru úr netkönnun sem Gallup gerði dagana 2. - 31. mars 2026. Heildarúrtaksstærð var 10.746 og þátttökuhlutfall var 42,3%. Vikmörk á fylgi við flokka eru 0,4-1,5%. Einstaklingar í úrtaki voru handahófsvaldir úr Viðhorfahópi Gallup.

Útgefið af: Gallup - Lynghåls 4, 110 Reykjavík. Sími: 540 1200. Netfang: sigrun.drifa@gallup.is.

Umsjón með útgáfu: Sigrún Drífa Jónsdóttir og Jón Karl Árnason.

Ábyrgðarmaður: Guðni Rafn Gunnarsson

© Íslenskar markaðsrannsóknir 1993. © Gallup á Íslandi 2015. Allur réttur áskilinn. Notkun á efni Þjóðarpúls Gallup og tilvitnun í það er heimil enda sé heimilda getið.