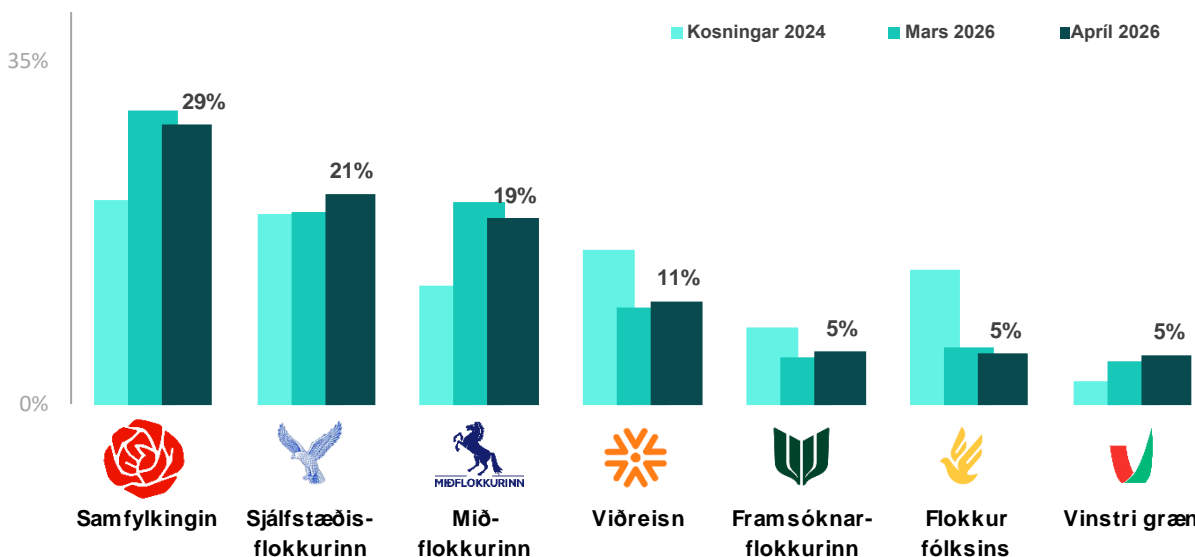


ÞJÓÐARPÚLS GALLUP

Maí 2026

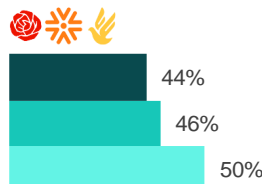
Fylgi flokka ef kosið yrði til **Alþingis** í dag

Apríl 2026	28,5%	21,4%	18,9%	10,6%	5,4%	5,2%	5,1%
Mars 2026	30,0%	19,5%	20,6%	10,0%	4,7%	5,8%	4,3%
Kosningar 2024	20,8%	19,4%	12,1%	15,8%	7,8%	13,8%	2,3%

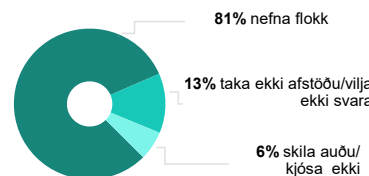
Stuðningur við ríkisstjórn



Stuðningur við stjórnarflokka



Fylgismæling - afstaða



Sjálfstæðisflokkurinn bætir við sig fylgi

Helstu breytingar milli mánaða eru að fylgi Sjálfstæðisflokksins eykst um nær 2 prósentustig. Litlar breytingar eru á fylgi annarra flokka milli mánaða, eða á bilinu 0,4-1,6 prósentustig og eru breytingarnar ekki tölfræðilega marktækar. Tæplega 29% kysu Samfylkinguna ef kosið yrði til Alþingis í dag, ríflega 21% Sjálfstæðisflokkinn, nær 19% Miðflokkinn, tæplega 11% Viðreisn og rúmlega 5% Framsóknarflokk, Flokk fólksins og Vinstri græn. Líðlega 2% segjast myndu kjósa Pírata og Sósíalístaflokk Íslands.

Ríflega 6% myndu skila auðu eða ekki kjósa og næstum 13% taka ekki afstöðu eða vilja ekki gefa hana upp.

Slétt 49% þeirra sem taka afstöðu styðja ríkisstjórnina.

Spurt var:

- Ef kosið yrði til Alþingis í dag, hvaða flokk myndir þú kjósa?
- En hvaða flokkur yrði líklegast fyrir valinu?
- Styður þú ríkisstjórnina?

Niðurstöður sem hér birtast um fylgi flokkanna á landsvísu eru úr netkönnun sem Gallup gerði dagana 1. - 29. apríl 2026. Heildarúrtaksstærð var 10.484 og þátttökuhlutfall var 40,4%. Vikmörk á fylgi við flokka eru 0,5-1,5%. Einstaklingar í úrtaki voru handahófsvaldir úr Viðhorfahópi Gallup.

Útgefið af: Gallup - Lynghóls 4, 110 Reykjavík. Sími: 540 1200. Netfang: jona.sverrisdottir@gallup.is.

Umsjón með útgáfu: Jóna Karen Sverrisdóttir og Jón Karl Árnason.

Ábyrgðarmaður: Guðni Rafn Gunnarsson

© Íslenskar markaðsrannsóknir 1993. © Gallup á Íslandi 2015. Allur réttur áskilinn. Notkun á efni Þjóðarpúls Gallup og tilvitnun í það er heimil enda sé heimilda getið.