

Umhverfiskönnun

Gallup 2018



Umhverfiskönnun 2018

Íslendingar meðvitaðir um loftslagsbreytingar og hegðunarbreyting er hafin.

Gallup hefur kannað afstöðu landsmanna til loftslagsbreytinga og umhverfismála á síðastliðnum tveimur árum með það fyrir augum að varpa ljósi á viðhorf Íslendinga til þessara mála. Við höfum lagt fyrir spurningar um líðan, viðhorf og nú hegðun til þess að kanna hvað það er sem landsmenn kalla eftir frá stjórnvöldum og fyrirtækjum til þess að hægt sé að gera betur.

Niðurstöðurnar í ár sýna að mikill meirihluti eða tæp 63% landsmanna hafa breytt hegðun sinni undanfarna tólf mánuði til að lágmarka áhrif sín á umhverfi og loftslag. Þá segist um helmingur hafa breytt neysluvenjum sínum í sama tilgangi. Það sem hafði mest áhrif á breytta hegðun, samkvæmt könnuninni, var aukin umræða, fréttaumfjöllun og fræðsla. Þá er athyglivert að það var greinilegur vilji til að gera betur í til dæmis flokkunarmálum. Flestir Íslendingar ætla sér að ná enn betri árangri í þeim efnum og var endurvinnslumálum raðað í fyrsta sæti í verk-efnum sveitarfélaga.

Í ljósi þess að Íslendingar vilja gera betur og að umræða og fræðsla eru hvatar til þess að breyta hegðun vonumst við til þess að sem flestir nýti niðurstöðurnar til að ná meiri árangri í umhverfis- og loftslagsmálum.

Reykjavík 18. janúar 2019.



Efnisyfirlit

Bls.

5	Framkvæmdalýsing
6	Helstu niðurstöður
	Ítarlegar niðurstöður
11	Sp. 1 Hverjar eru að þínu mati helstu áskoranirnar sem Ísland stendur frammi fyrir í dag? Eru það áskoranir tengdar...?
12	Sp. 2 Hversu mikið eða lítið telur þú að þú vitir um loftslagsbreytingar?
15	Sp. 3 Telur þú að loftslagsbreytingar séu af völdum náttúrunnar, af mannavöldum eða hvoru tveggja?
18	Sp. 4 Ef þú ættir að leggja mat á viðleitni stjórnvalda til að draga úr losun gróðurhúsalofttegunda, hversu margar stjórnur myndir þú gefa þeim?
21	Sp. 5 Hversu sammála eða ósammála ertu eftirfarandi: Íslenskir stjórnámamenn gera of lítið til að takmarka losun gróðurhúsalofttegunda á Íslandi
24	Sp. 6 Hversu sammála eða ósammála ertu eftirfarandi: Ísland gerir of lítið til að aðlagast loftslagsbreytingum
27	Sp. 7 Hversu sammála eða ósammála ertu eftirfarandi: Ég hef áhyggjur af þeim afleiðingum sem loftslagsbreytingar geta haft á mig og fjölskyldu mína Á kvarðanum 1-10 , þar sem 1 þýðir „flokka nær ekkert“ og 10 „flokka nær allt“, hvar myndir þú staðsetja þig, í dag og eftir 2 ár, þegar kemur að flokkun á eftirfarandi:
30	Sp. 8 Lífrænum úrgangi
31	Sp. 9 Plasti
32	Sp. 10 Pappír, pappa og fernum
33	Sp. 11 Spilliefnum svo sem rafhlöðum og raftækjum
34	Sp. 12 Málmar, svo sem dósir, álumbúðir og annað
35	Sp. 13 Gler, svo sem flöskur og krukkur
36	Sp. 20 Hugsar þú mikið, lítið eða ekkert um áhrif þín á umhverfi og loftslagsbreytingar?
39	Sp. 21 Hugsar þú meira, jafnmikið eða minna um áhrif þín á umhverfi og loftslagsbreytingar en þú gerðir fyrir 12 mánuðum?
42	Sp. 22 Hefur þú breytt hegðun þinni síðastliðna 12 mánuði til þess að lágmarka áhrif þín á umhverfi og loftslagsbreytingar?
45	Sp. 23 Hvað var það sem leiddi til þess að þú breyttir hegðun þinni til þess að lágmarka áhrif þín á umhverfi og loftslagsbreytingar?
48	Sp. 24 Á heildina lítið, hversu líklegt eða ólíklegt telur þú að þú munir breyta hegðun þinni til þess að lágmarka áhrif þín á umhverfi og loftslagsbreytingar á næstu 12 mánuðum?
51	Sp. 25 Síðastliðna 12 mánuði hefur þú breytt ferðavenjum þínum á einhvern hátt til þess að minnka umhverfisáhrif af ferðamáta þínum?
54	Sp. 26 Síðastliðna 12 mánuði hefur þú breytt neyslunum þínum í daglegum innkaupum á einhvern hátt gagnert til þess að minnka umhverfisáhrif hjá þér?
57	Sp. 27 Hafa umhverfisvottanir eins og Svansmerkið mikil eða lítil áhrif á hvort þú kaupir vöru frekar en aðra?
60	Sp. 28 Vinsamlegast nefndu 3 atriði sem þú vilt að sveitarfélagið setji í forgang á sviði umhverfis og loftslagsmála næstu misserum
61	Sp. 29 Vinsamlegast nefndu 3 atriði sem þú vilt að hið opinbera/ríkið setji í forgang á á sviði umhverfis og loftslagsmála næstu misserum
62	Sp. 30 Hversu miklu eða litlu máli skiptir það þig að fyrirtæki á Íslandi hrindi í framkvæmd aðgerðum sem hafa jákvæð áhrif á umhverfi og loftslagsbreytingar?
65	Sp. 31 Hvað eiga fyrirtæki á Íslandi að gera að þínu mati til að hafa jákvæð áhrif á umhverfis og loftslagsbreytingar?

Efnisyfirlit

Bls.

		Hversu miklum eða litlum árangri telur þú að eftirfarandi aðilar nái almennt í að draga úr losun gróðurhúsalofttegunda í samfélaginu?
68	Sp. 32	Hið opinbera
71	Sp. 33	Orkuiðnaðurinn
74	Sp. 34	Almennur iðnaður
77	Sp. 35	Sveitarfélögin
80	Sp. 36	Fjármálageirinn
83	Sp. 37	Umhverfissamtök
86	Sp. 38	Háskólar
89	Sp. 39	Almenningur
92	Sp. 40	Ferðaþjónustan
95	Sp. 41	Sjávarútvegurinn
98	Sp. 42	Ef þú ættir að dæma viðleitni sveitarfélagsins þíns til að draga úr losun gróðurhúsalofttegunda, hversu margar stjórnur myndir þú gefa því?
101	Sp. 43	Ef þú ættir að dæma viðleitni ÞÍNA til að draga úr losun gróðurhúsalofttegunda, hversu margar stjórnur myndir þú gefa ÞÉR?
104	Sp. 44	Telur þú að þú hafir séð eða upplifað afleiðingar loftslagsbreytinga í sveitarfélaginu þínu?
107	Sp. 45	Hverjar af eftirfarandi breytingum í náttúrunni, ef einhverjar, hefur þú séð í sveitarfélaginu þínu og telur að séu afleiðingar loftslagsbreytinga?
109	Sp. 46	Getur þú hugsað þér að kaupa rafmagnsbíl, hlaðanlegan blendingsbíl (hybrid), vetnisbíl eða metanbíl næst þegar þú kaupir þér bíl?
112	Sp. 47	Hversu sammála eða ósammála ertu eftirfarandi fullyrðingu? Ég hugsa mikið um hvað ég get gert til að draga úr þeim áhrifum sem ég hef á loftslagið.
115	Sp. 48	Hvað, ef eitthvað, hefur þú gert á síðustu 12 mánuðum til að draga úr þeim áhrifum sem þú hefur á umhverfis- og loftslagsbreytingar?
116	Sp. 49	Hver af eftirfarandi fullyrðingum á best við um það hvernig þú lítur til framtíðar, almennt séð?
119	Sp. 50	Vinsamlegast raðaðu eftirfarandi í röð eftir hvað hefur mest jákvæð áhrif á umhverfi og loftslagsbreytingar
120	Sp. 51	Hefur þú mjög miklar, nokkrar, litlar eða engar áhyggjur af hlýnun jarðar?
123	Sp. 52	Telur þú að hlýnun jarðar muni hafa alvarlegar afleiðingar fyrir þig eða þína lífnaðarhætti á þinni ævi?
126	Sp. 54	Að þínu mati, eru fréttir af alvarleika hlýnunar jarðar...
129	Sp. 55	Hversu sammála eða ósammála ertu eftirfarandi fullyrðingu: Vinnuveitandi minn ætti að sýna viðleitni til að skapa umhverfisvænan vinnustað.
132		Leiðbeiningar um túlkun niðurstaðna
133		Vigtun

Framkvæmdalýsing

Lýsing á rannsókn

Markmið	Að kanna viðhorf Íslendinga til umhverfis- og loftslagsmála og þróun þar á
Framkvæmdatími	10. - 18. desember 2018
Aðferð	Netkönnun
Úrtak	2000 manns af öllu landinu, 18 ára og eldri, handahófsvaldir úr Viðhorfahópi Gallup
Verknúmer	4029233

Stærð úrtaks og svörun

Úrtak	2000
Svara ekki	861
Fjöldi svarenda	1139
Þátttökuhlutfall	57,0%

Reykjavík, janúar 2019

Bestu þakkir fyrir gott samstarf,

Ólafur Elínarson
Íris Björg Birgisdóttir
Arna Frímansdóttir

Hafa ber í huga þar sem fáir svarendur eru í flokkum (< 50) að túlka niðurstöður með varúð.

Öll opinber birting og notkun er heimil svo lengi sem heimilda er getið. Dæmi um tilvitnun er: Gallup. (2019). *Umhverfiskönnun 2018*. Sótt 18. janúar 2019 af <https://www.gallup.is/documents/477/umhverfiskonnun2018.pdf>. Í texta væri þá (Gallup, 2019). Starfsemi Gallup er með ISO 9001 gæðavottun. Auk þess er Gallup aðili að ESOMAR.

Allur réttur áskilinn: © Gallup.

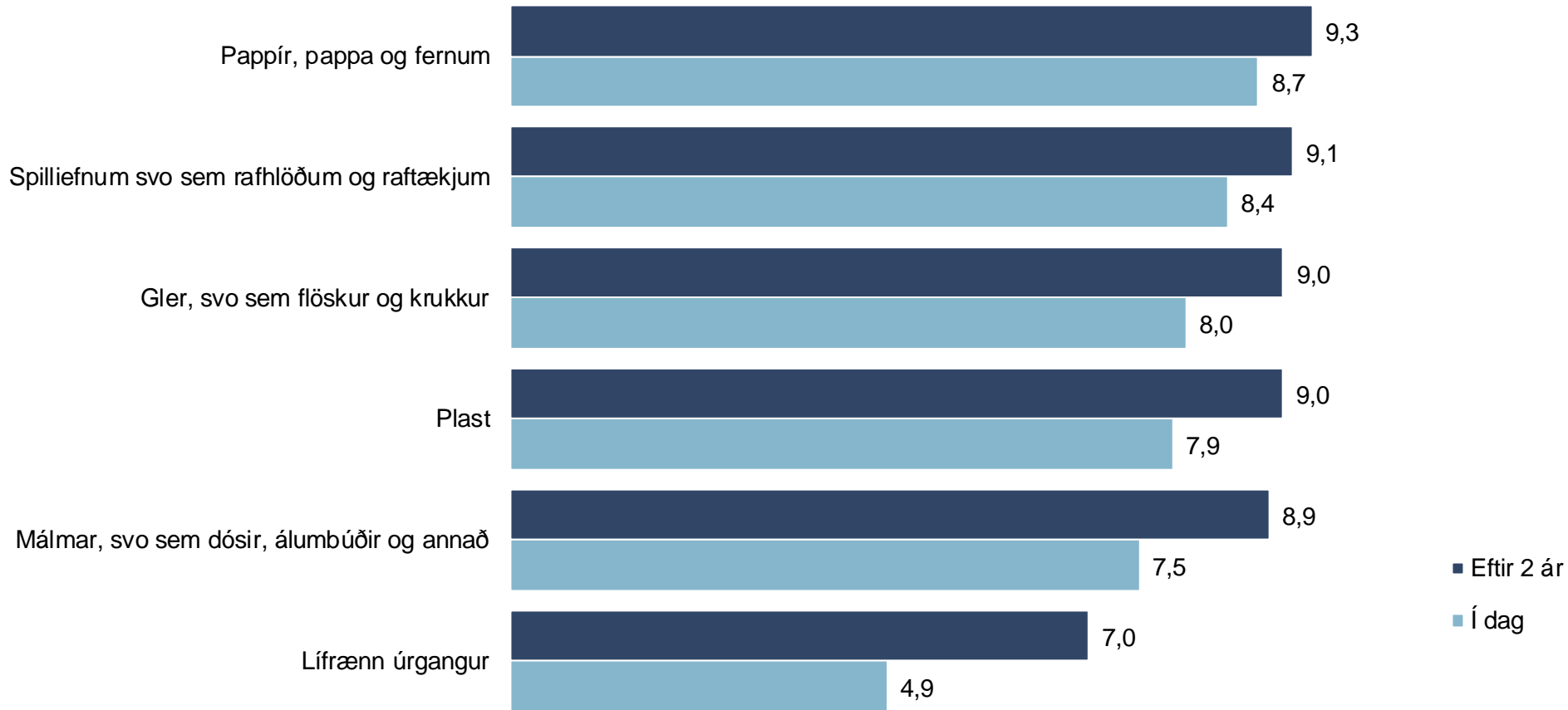
ESOMAR
member



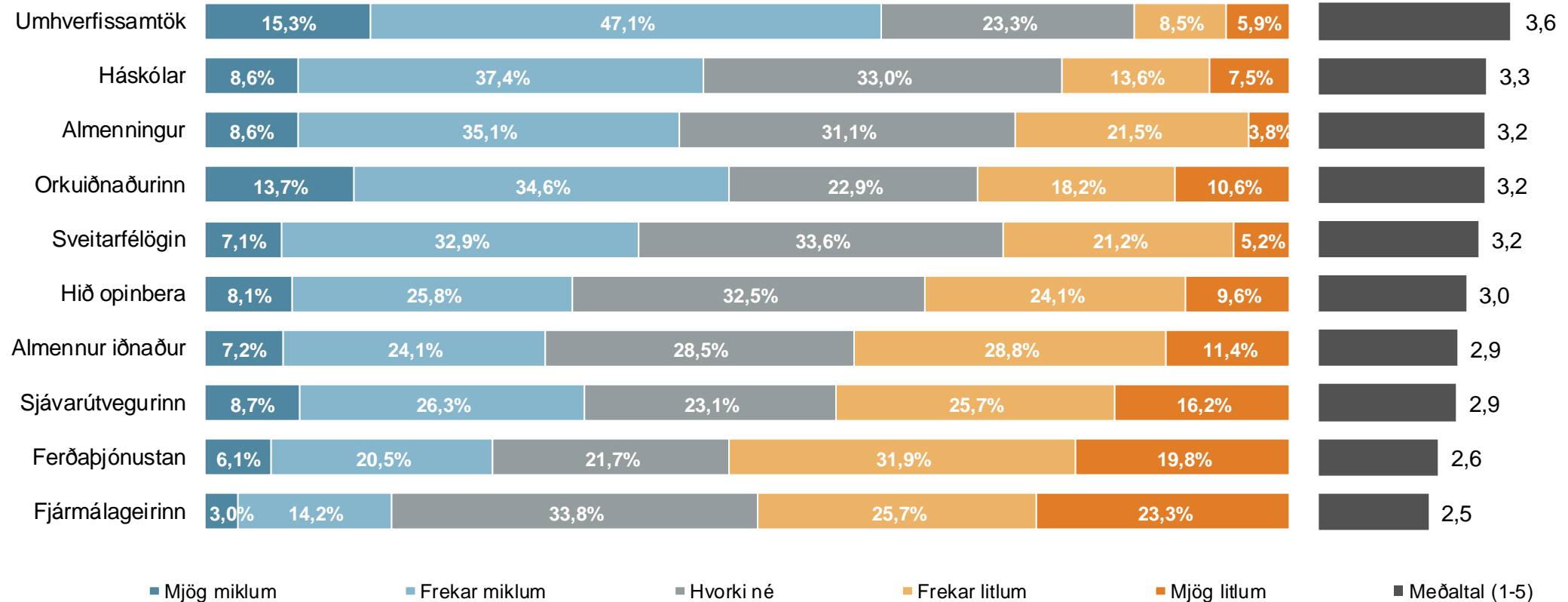
Helstu niðurstöður



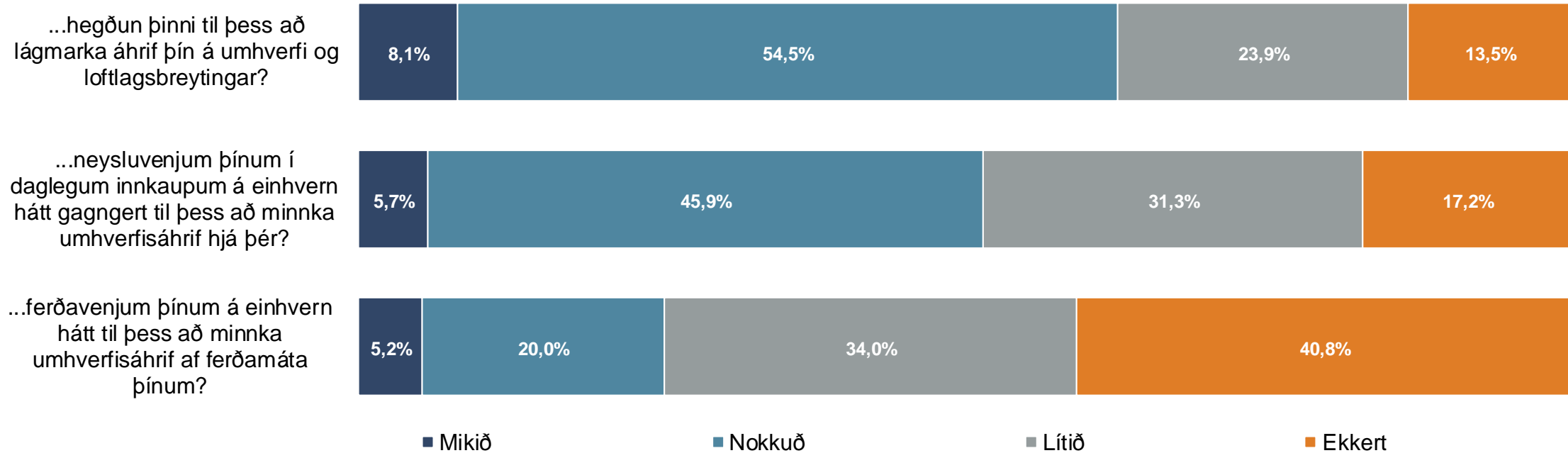
Á kvarðanum 1-10 , þar sem 1 þýðir „flokka nær ekkert“ og 10 „flokka nær allt“, hvar myndir þú staðsetja þig þegar kemur að flokkun á eftirfarandi:



Hversu miklum eða litlum árangri telur þú að eftirfarandi aðilar nái almennt í að draga úr losun gróðurhúsalofttegunda í samfélaginu?



Síðastliðna 12 mánuði hefur þú breytt...



Ítarlegar niðurstöður

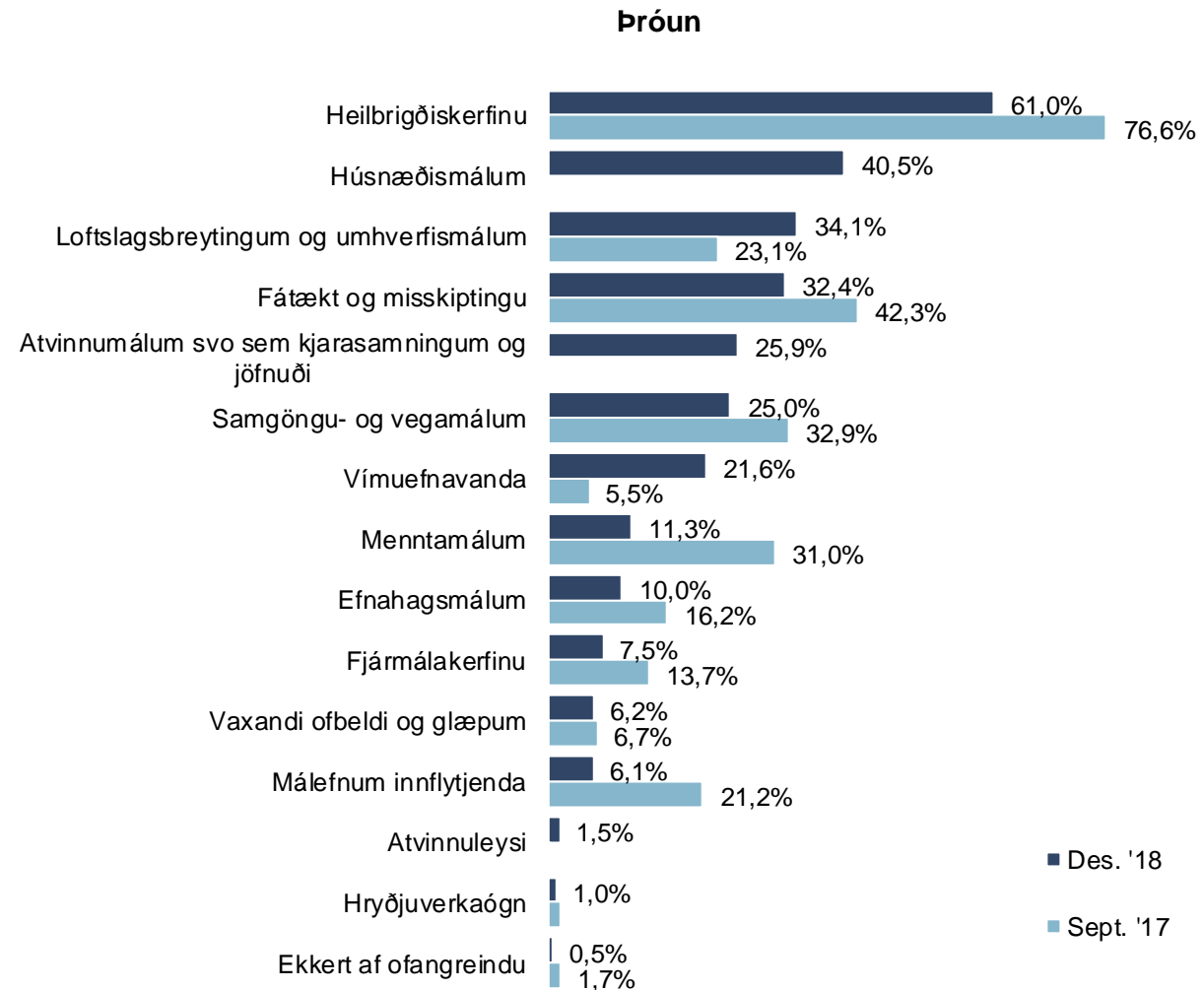


Umhverfiskönnun Gallup 2018

Sp. 1. Hverjar eru að þínu mati helstu áskoranirnar sem Ísland stendur frammi fyrir í dag? Eru það áskoranir tengdar...?

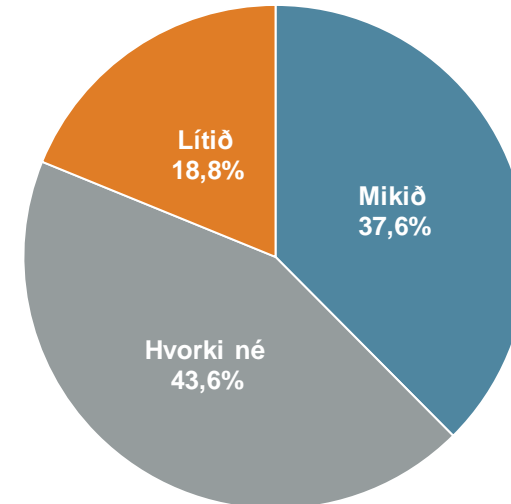
	Fjöldi	%	+/-
Heilbrigðiskerfinu	680	61,0	2,9
Húsnæðismálum	452	40,5	2,9
Loftslagsbreytingum og umhverfismálum	380	34,1	2,8
Fátækt og óréttlæti	361	32,4	2,7
Atvinnumálum svo sem kjarasamningum og jöfnuði	289	25,9	2,6
Samgöngu- og vegamálum	278	25,0	2,5
Vímuefnavanda	240	21,6	2,4
Menntamálum	126	11,3	1,9
Efnahagsmálum	111	10,0	1,8
Fjármálakerfinu	84	7,5	1,5
Vaxandi ofbeldi og glæpum	69	6,2	1,4
Málefnum innflytjenda	68	6,1	1,4
Atvinnuleysi	16	1,5	0,7
Hryðjuverkaógn	12	1,0	0,6
Ekkert af ofangreindu	6	0,5	0,4
Fjöldi svara	3.171		
Tóku afstöðu	1.115	97,8	
Tóku ekki afstöðu	24	2,2	
Fjöldi svarenda	1.139	100,0	

Í þessari spurningu mátti nefna fleiri en einn svarmöguleika. Hlutfallstölur eru því reiknaðar eftir fjölda þeirra sem tóku afstöðu en ekki fjölda svara.

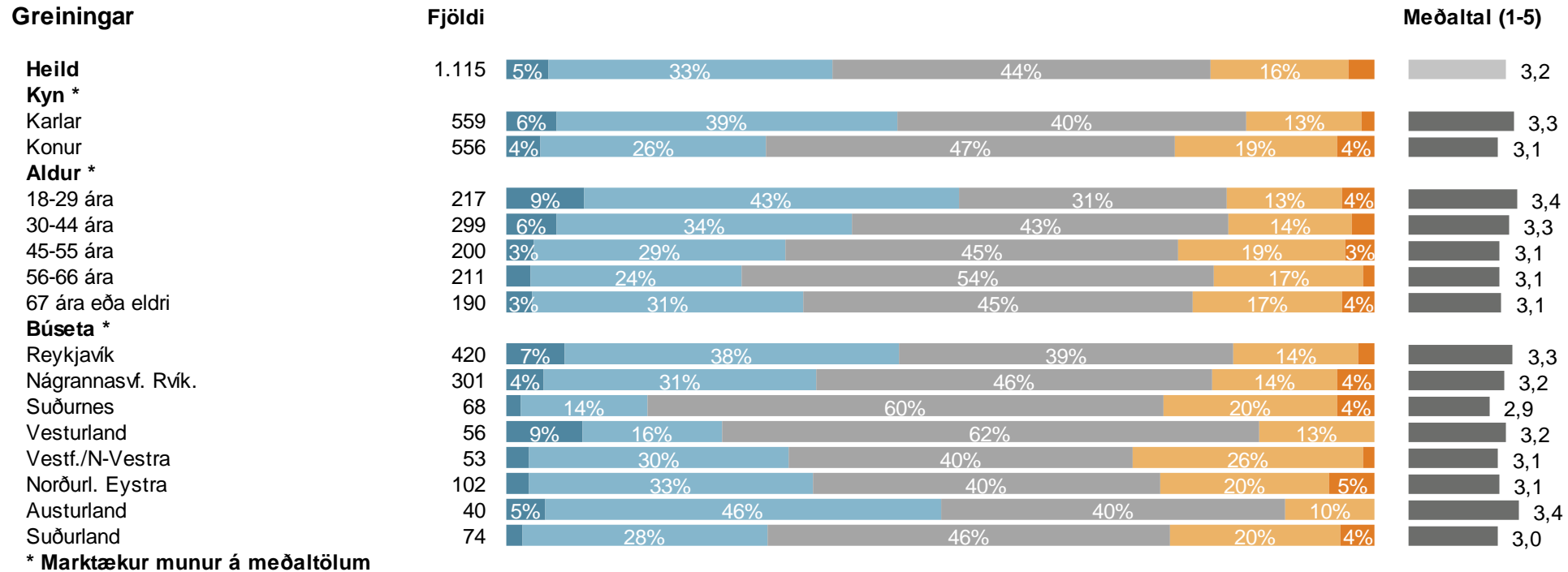


Sp. 2. Hversu mikið eða lítið telur þú að þú vitir um loftslagsbreytingar?

	Fjöldi	%	+/-
Mjög mikið (5)	55	5,0	1,3
Frekar mikið (4)	364	32,6	2,8
Hvorki né (3)	486	43,6	2,9
Frekar lítið (2)	178	15,9	2,1
Mjög lítið (1)	32	2,9	1,0
Mikið	419	37,6	2,8
Hvorki né	486	43,6	2,9
Lítið	210	18,8	2,3
Fjöldi svara	1.115	100,0	
Tóku afstöðu	1.115	97,9	
Ekkert	8	0,7	
Tóku ekki afstöðu	15	1,3	
Fjöldi svarenda	1.139	100,0	
Meðaltal (1-5)	3,2		
Víkmörk ±	0,1		

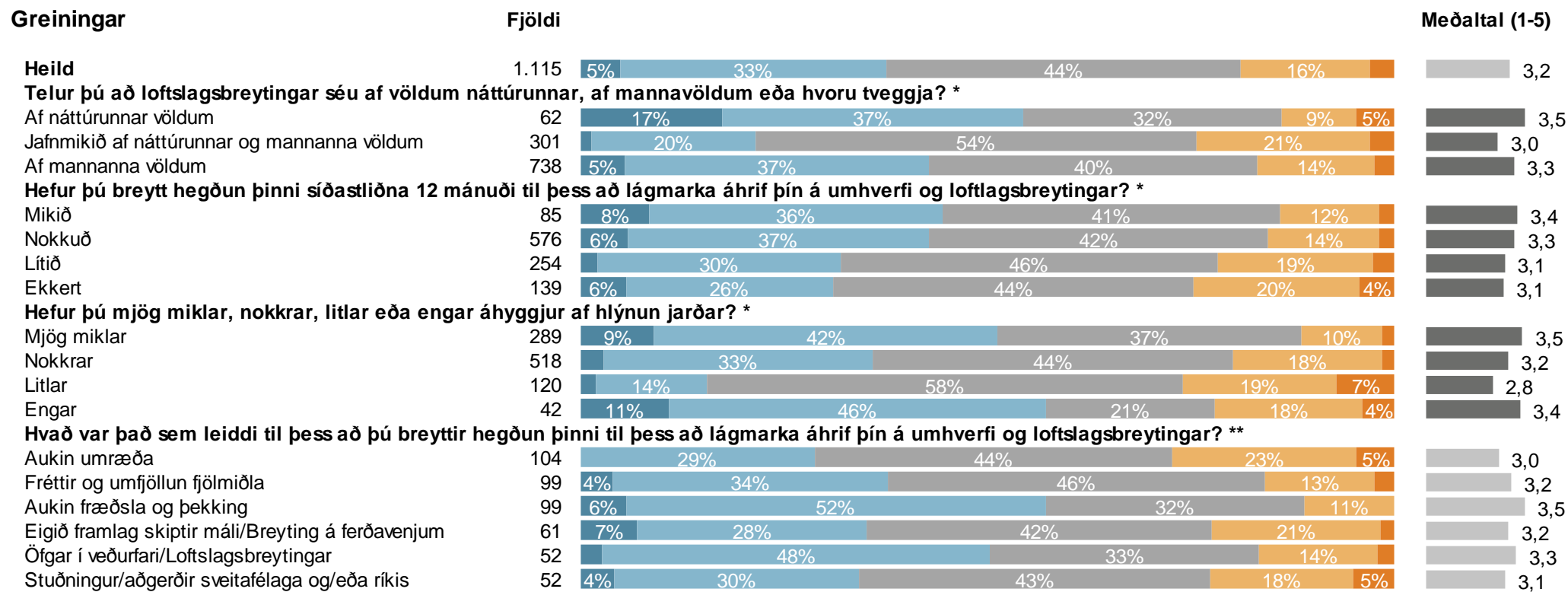


Sp. 2. Hversu mikið eða lítið telur þú að þú vitir um loftslagsbreytingar?



■ Mjög mikið ■ Frekar mikið ■ Hvorki né ■ Frekar lítið ■ Mjög lítið

Sp. 2. Hversu mikið eða lítið telur þú að þú vitir um loftslagsbreytingar?



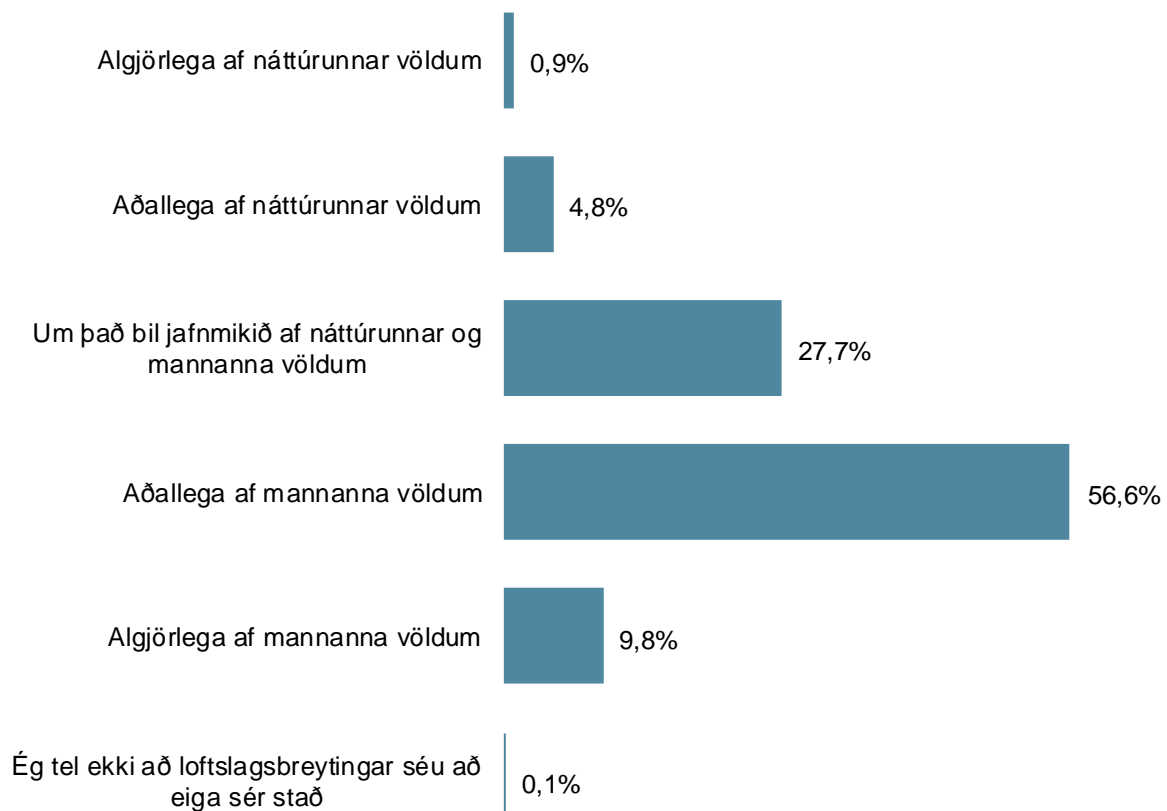
* Marktækur munur á meðaltölum

** Þar sem nefna mátti fleiri en einn svarmöguleika er marktækt ekki reiknuð

■ Mjög mikið ■ Frekar mikið ■ Hvorki né ■ Frekar lítið ■ Mjög lítið

Sp. 3. Telur þú að loftslagsbreytingar séu af völdum náttúrunnar, af mannavöldum eða hvoru tveggja?

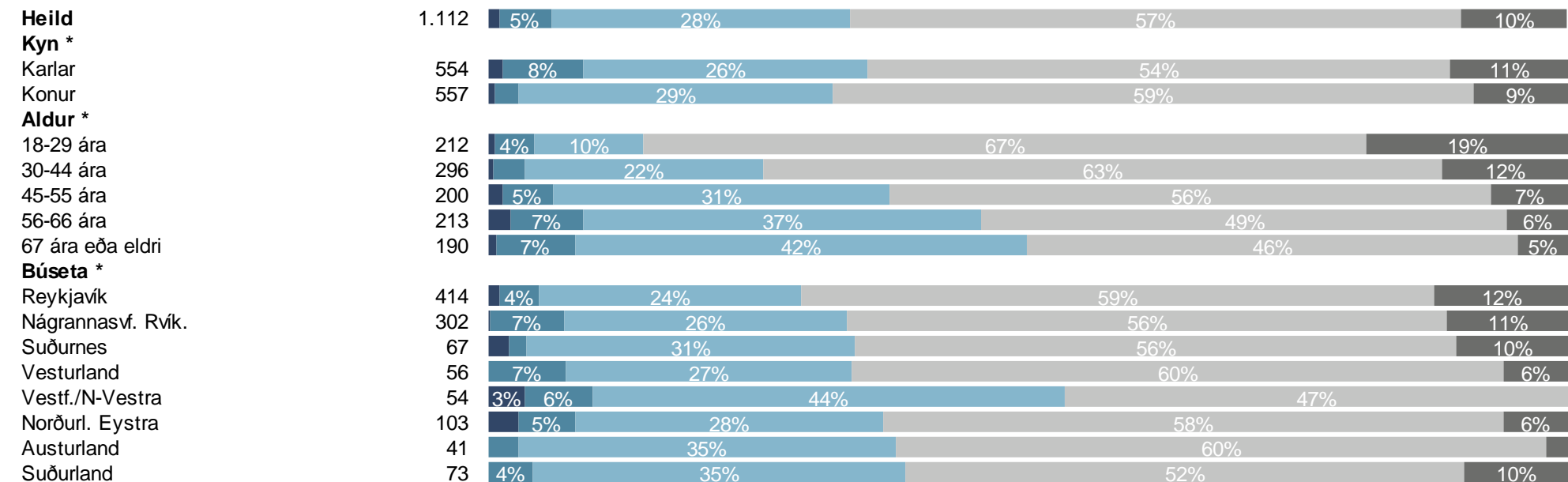
	Fjöldi	%	+/-
Algjörlega af náttúrunnar völdum	10	0,9	0,6
Aðallega af náttúrunnar völdum	54	4,8	1,3
Um það bil jafnmikið af náttúrunnar og manna völdum	307	27,7	2,6
Aðallega af manna völdum	630	56,6	2,9
Algjörlega af manna völdum	109	9,8	1,8
Ég tel ekki að loftslagsbreytingar séu að eiga sér stað	1	0,1	0,2
Fjöldi svara	1.112	100,0	
Tóku afstöðu	1.112	97,6	
Tóku ekki afstöðu	27	2,4	
Fjöldi svarenda	1.139	100,0	



Sp. 3. Telur þú að loftslagsbreytingar séu af völdum náttúrunnar, af mannavöldum eða hvoru tveggja?

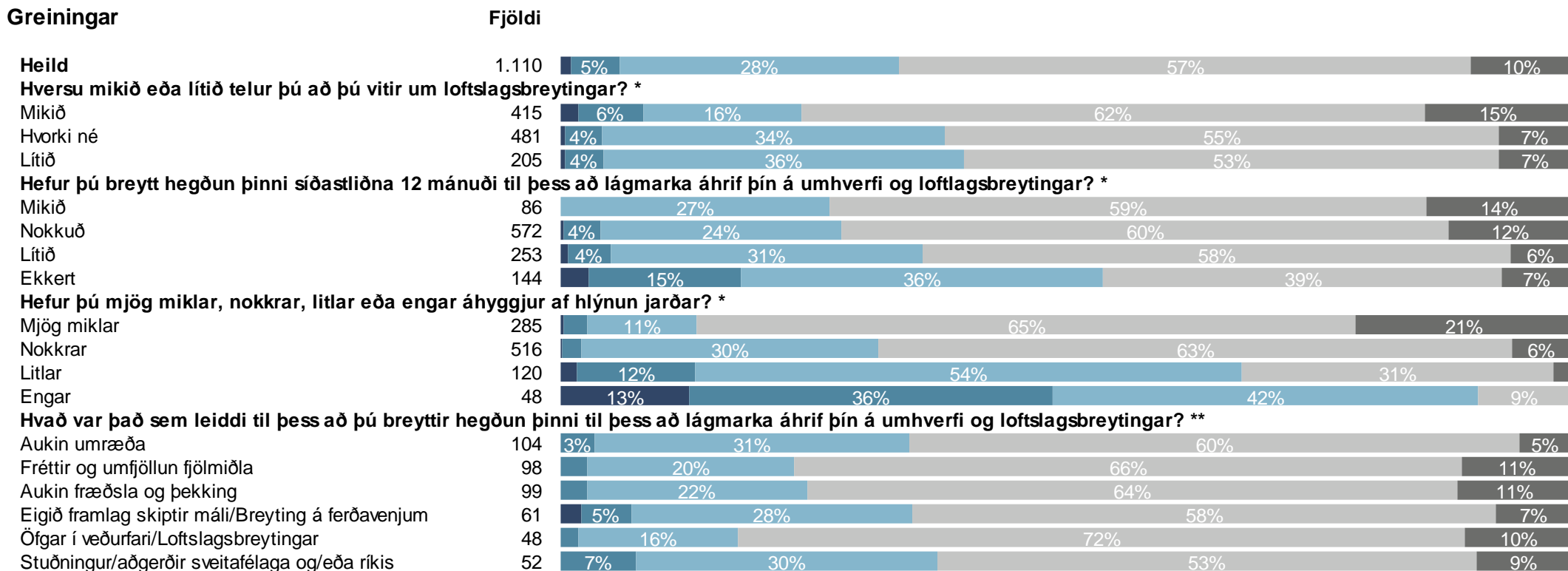
Greiningar

Fjöldi



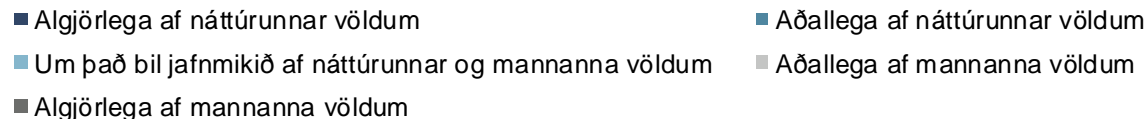
- Algjörlega af náttúrunnar völdum
- Aðallega af náttúrunnar völdum
- Um það bil jafnmikið af náttúrunnar og mannavöldum
- Aðallega af mannavöldum
- Algjörlega af mannavöldum

Sp. 3. Telur þú að loftslagsbreytingar séu af völdum náttúrunnar, af mannavöldum eða hvoru tveggja?



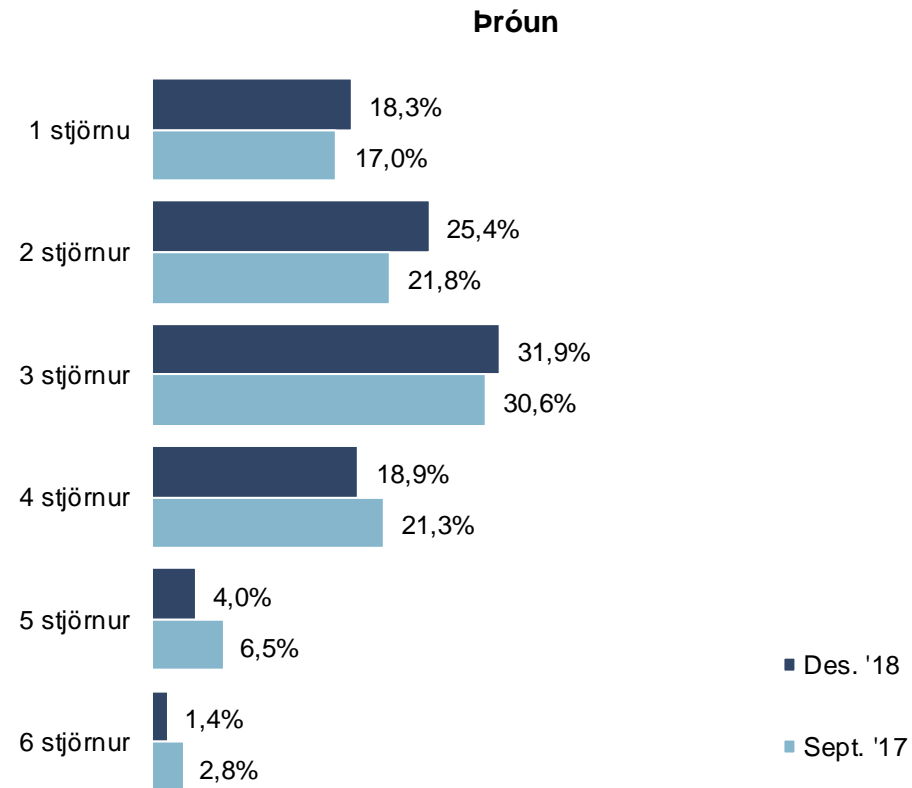
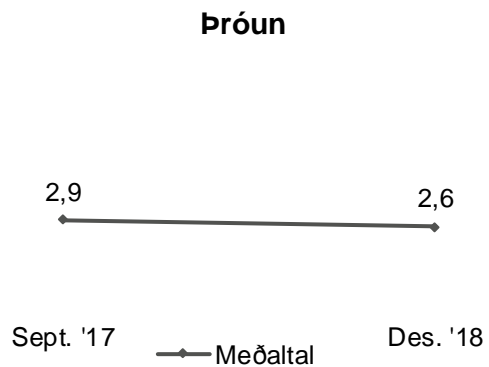
* Marktækur munur

** Þar sem nefna mátti fleiri en einn svarmöguleika er marktækt ekki reiknuð

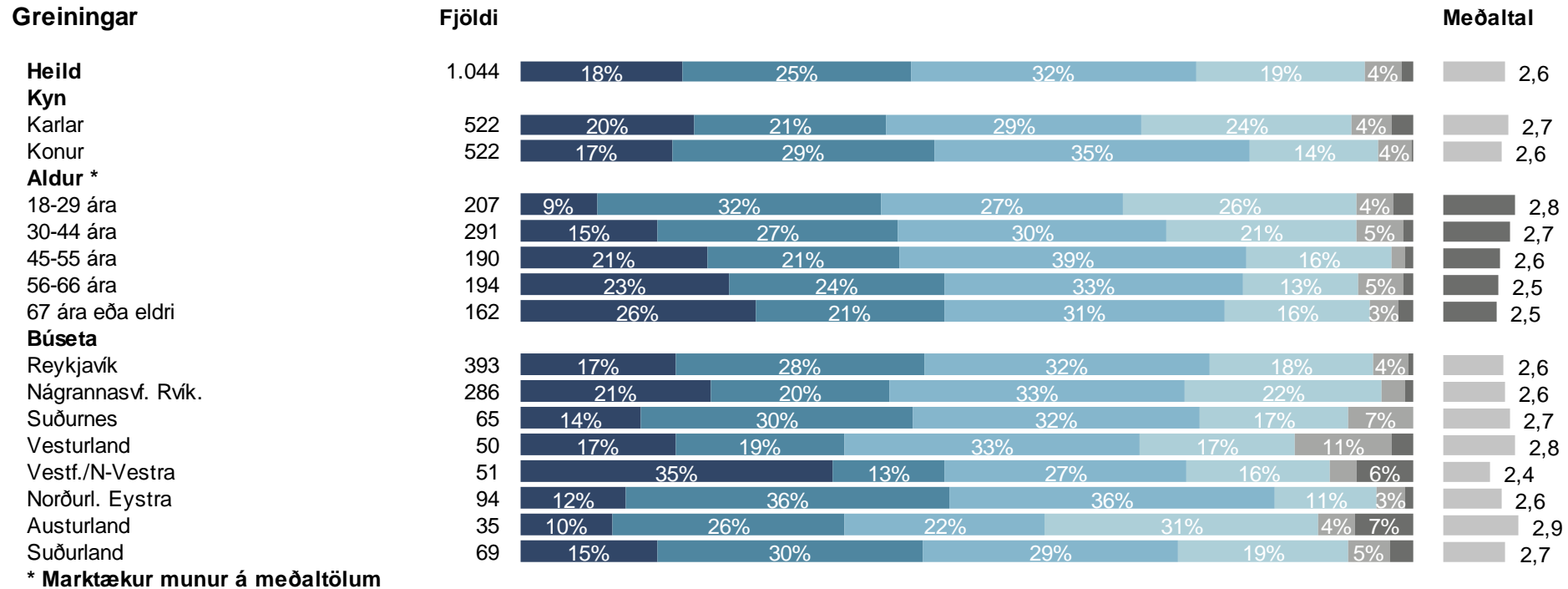


Sp. 4. Ef þú ættir að leggja mat á viðleitni stjórnvalda til að draga úr losun gróðurhúsalofttegunda, hversu margar stjörnur myndir þú gefa þeim?

	Fjöldi	%	+/-
1 stjörnu	191	18,3	2,3
2 stjörnur	265	25,4	2,6
3 stjörnur	334	31,9	2,8
4 stjörnur	198	18,9	2,4
5 stjörnur	42	4,0	1,2
6 stjörnur	15	1,4	0,7
Fjöldi svara	1.044	100,0	
Tóku afstöðu	1.044	91,7	
Tóku ekki afstöðu	95	8,3	
Fjöldi svarenda	1.139	100,0	
Meðaltal	2,6		
Víkmörk ±	0,1		
Staðalfrávik	1,1		

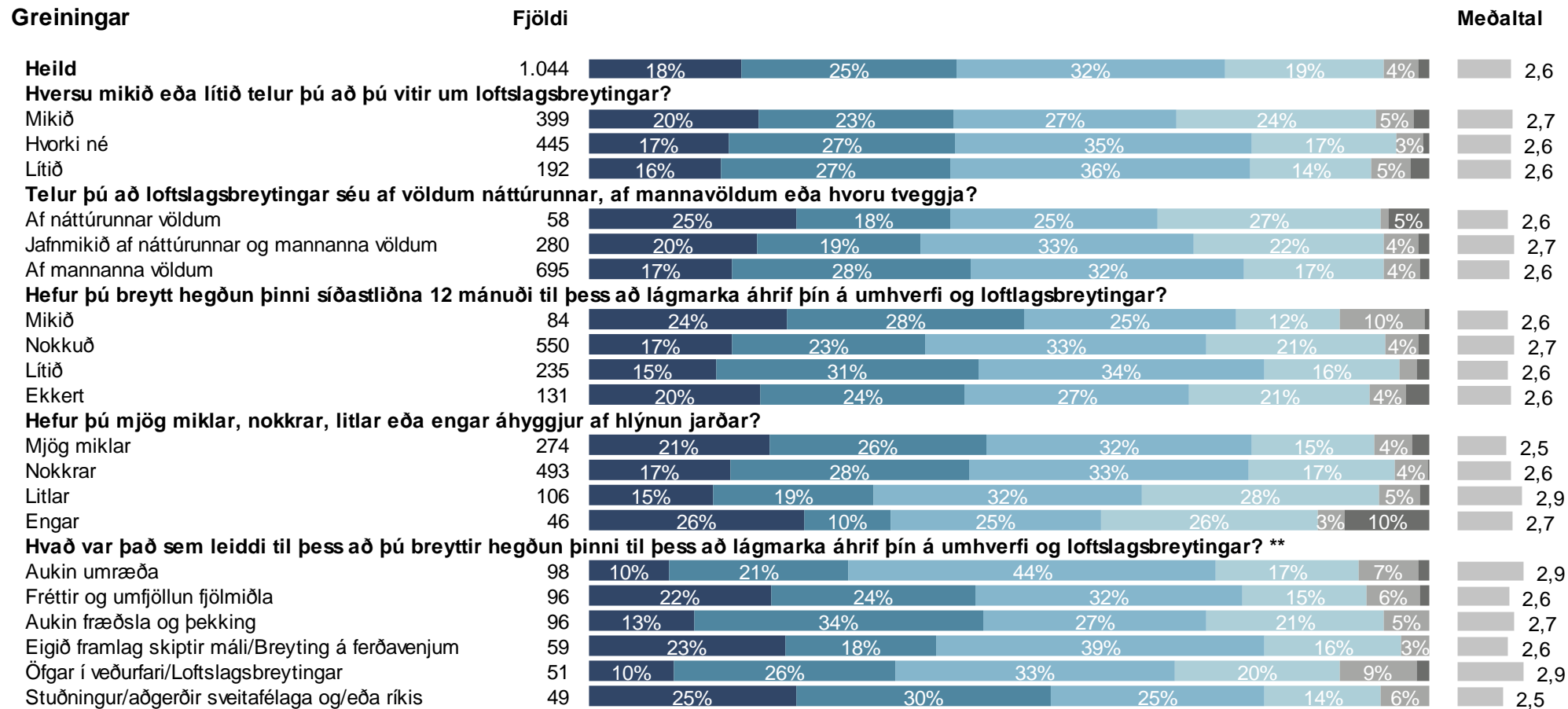


Sp. 4. Ef þú ættir að leggja mat á viðleitni stjórnvalda til að draga úr losun gróðurhúsalofttegunda, hversu margar stjórnur myndir þú gefa þeim?



■ 1 stjörmu ■ 2 stjörmur ■ 3 stjörnur ■ 4 stjörnur ■ 5 stjörnur ■ 6 stjörnur

Sp. 4. Ef þú ættir að leggja mat á viðleitni stjórnvalda til að draga úr losun gróðurhúsalofttegunda, hversu margar stjórnur myndir þú gefa þeim?



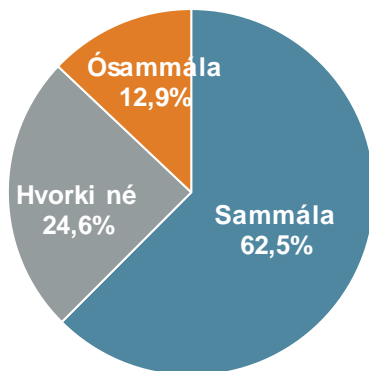
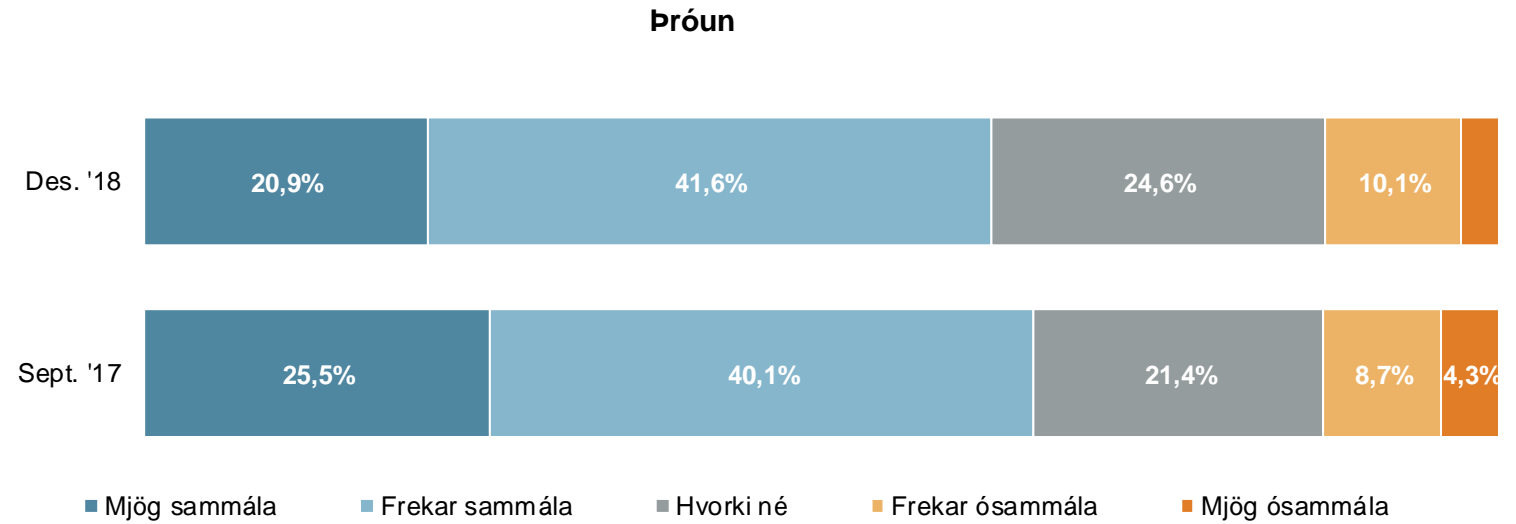
Ekki er marktækur munur á meðaltölum

**** Þar sem nefna mátti fleiri en einn svarmöguleika er marktækt ekki reiknuð**



Sp. 5. Hversu sammála eða ósammála ertu eftirfarandi: Íslenskir stjórnámamenn gera of lítið til að takmarka losun gróðurhúsalofttegunda á Íslandi

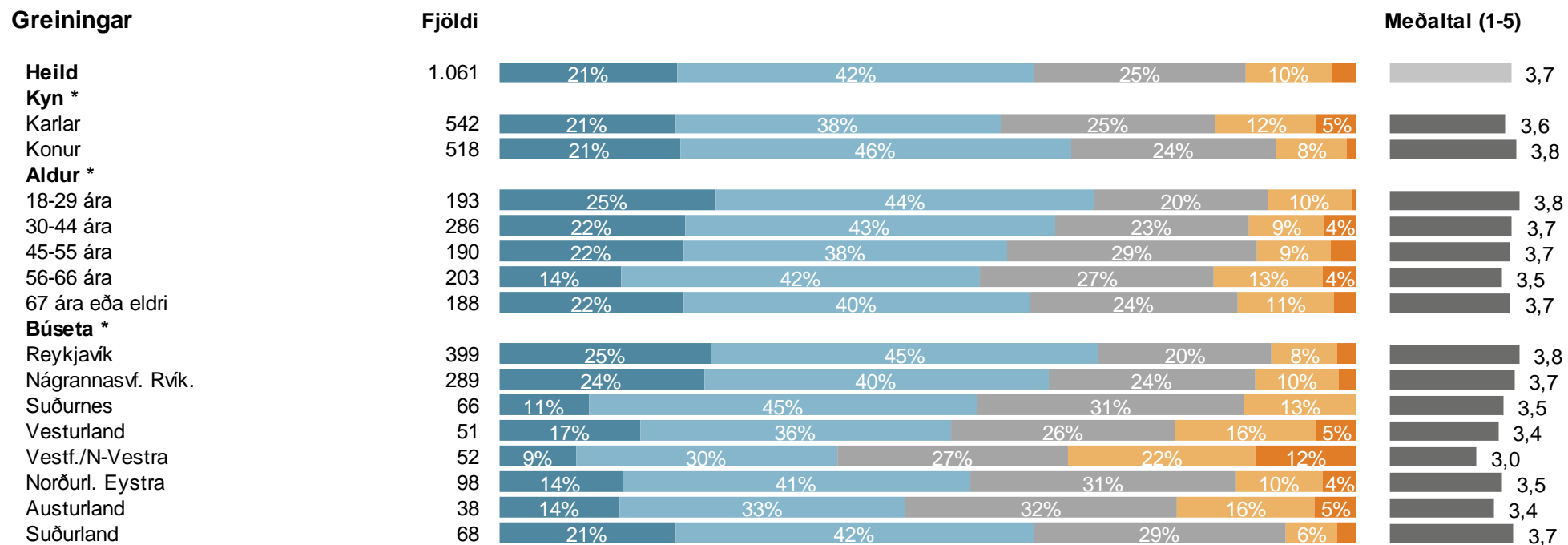
	Fjöldi	%	+/-
Mjög sammála (5)	221	20,9	2,4
Frekar sammála (4)	441	41,6	3,0
Hvorki né (3)	261	24,6	2,6
Frekar ósammála (2)	107	10,1	1,8
Mjög ósammála (1)	31	2,9	1,0
Sammála	663	62,5	2,9
Hvorki né	261	24,6	2,6
Ósammála	137	12,9	2,0
Fjöldi svara	1.061	100,0	
Tóku afstöðu	1.061	93,1	
Tóku ekki afstöðu	78	6,9	
Fjöldi svarenda	1.139	100,0	
Meðaltal (1-5)	3,7		
Víkmörk ±	0,1		



Þróun - Meðaltal (1-5)



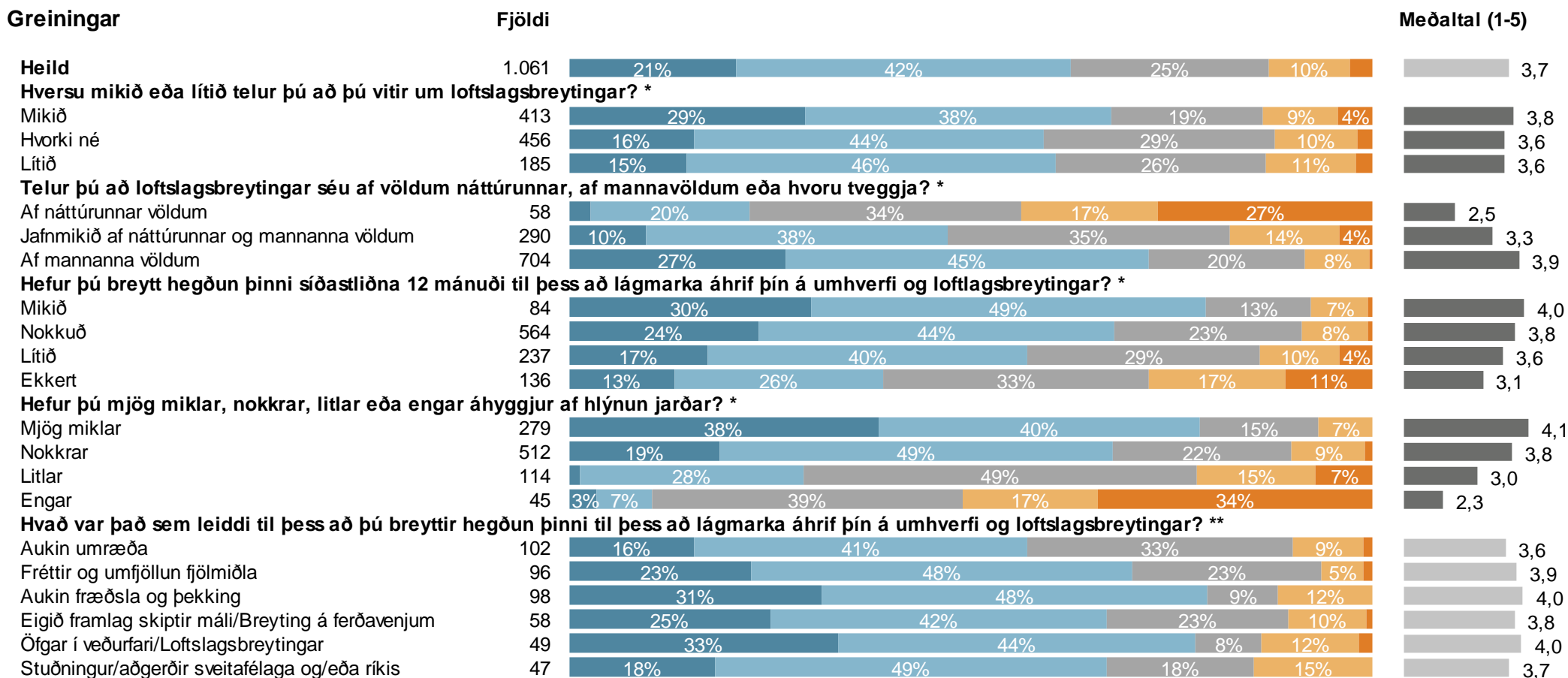
Sp. 5. Hversu sammála eða ósammála ertu eftirfarandi: Íslenskir stjórnámamenn gera of lítið til að takmarka losun gróðurhúsalofttegunda á Íslandi



* Marktækur munur á meðaltölum

■ Mjög sammála ■ Frekar sammála ■ Hvorki né ■ Frekar ósammála ■ Mjög ósammála

Sp. 5. Hversu sammála eða ósammála ertu eftirfarandi: Íslenskir stjórnámamenn gera of lítið til að takmarka losun gróðurhúsalofttegunda á Íslandi



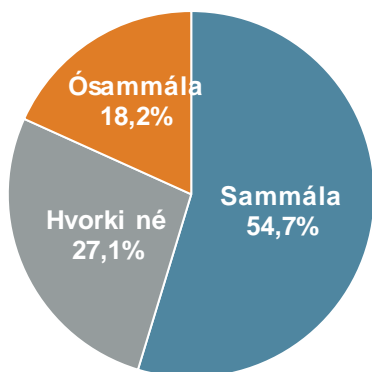
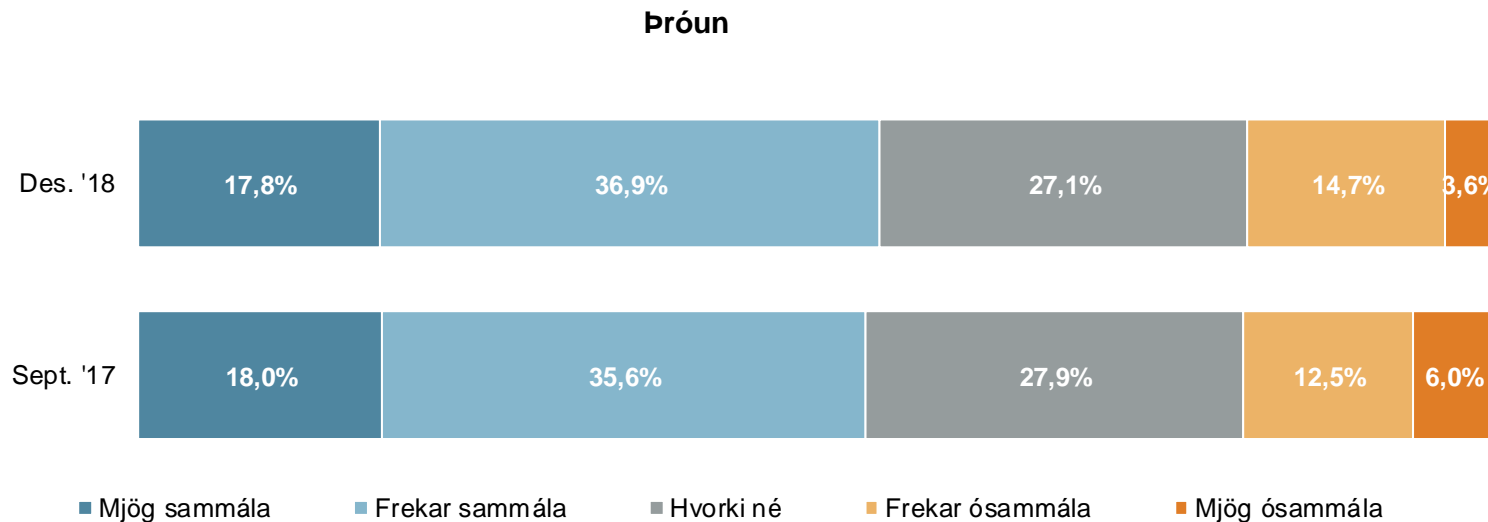
* Marktækur munur á meðaltölum

** Þar sem nefna mátti fleiri en einn svarmöguleika er marktækt ekki reiknuð

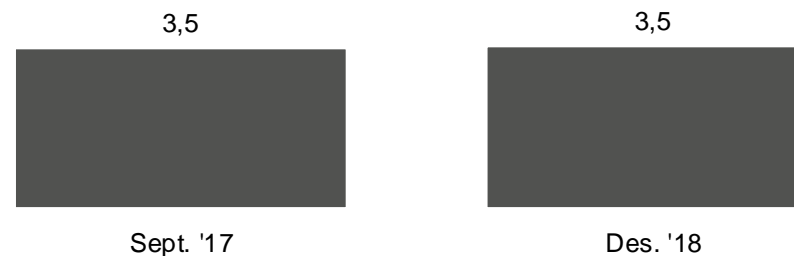
■ Mjög sammála ■ Frekar sammála ■ Hvorki né ■ Frekar ósammála ■ Mjög ósammála

Sp. 6. Hversu sammála eða ósammála ertu eftirfarandi: Ísland gerir of lítið til að aðlagast loftslagsbreytingum

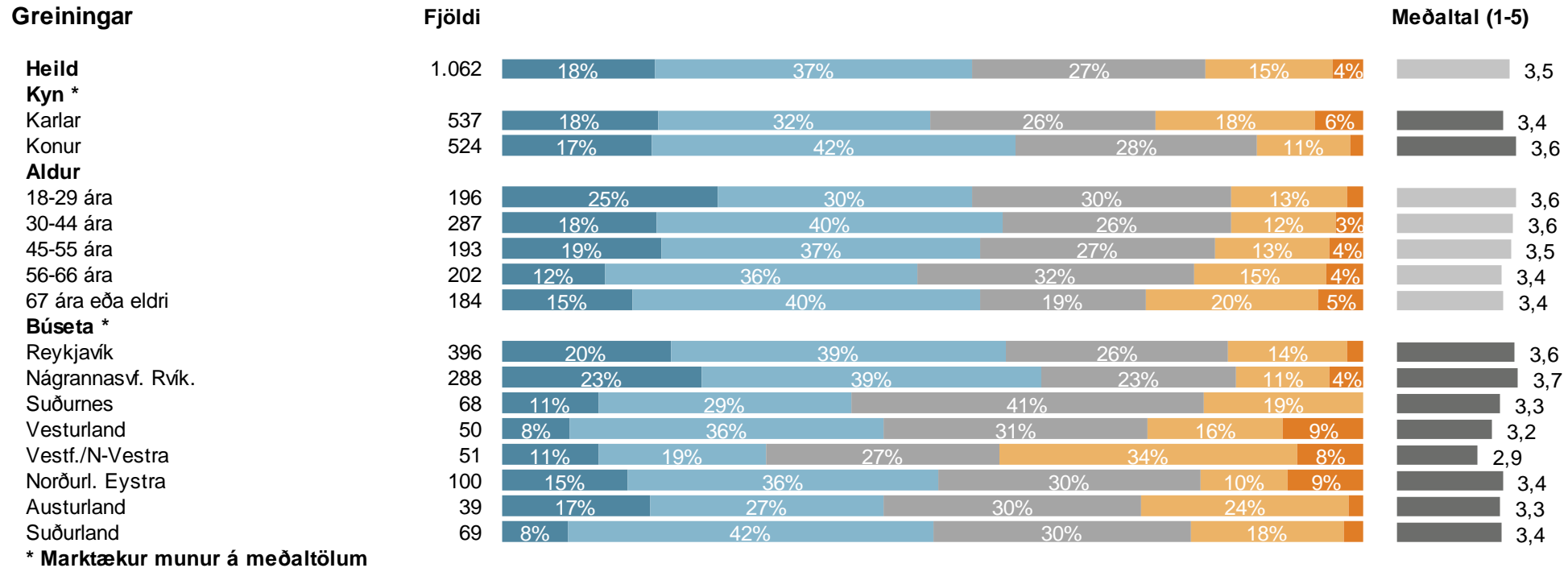
	Fjöldi	%	+/-
Mjög sammála (5)	189	17,8	2,3
Frekar sammála (4)	392	36,9	2,9
Hvorki né (3)	287	27,1	2,7
Frekar ósammála (2)	156	14,7	2,1
Mjög ósammála (1)	38	3,6	1,1
Sammála	581	54,7	3,0
Hvorki né	287	27,1	2,7
Ósammála	194	18,2	2,3
Fjöldi svara	1.062	100,0	
Tóku afstöðu	1.062	93,2	
Tóku ekki afstöðu	77	6,8	
Fjöldi svarenda	1.139	100,0	
Meðaltal (1-5)	3,5		
Víkmörk ±	0,1		



Þróun - Meðaltal (1-5)



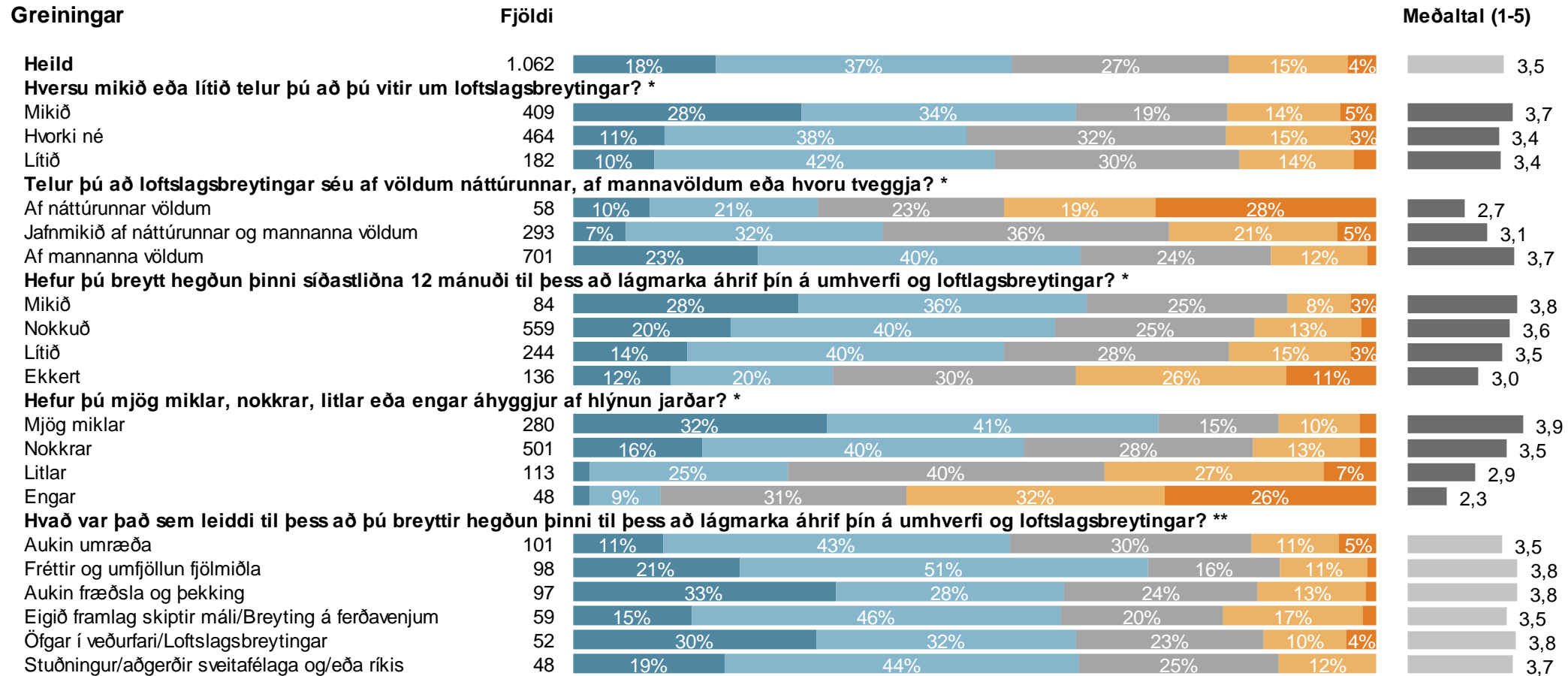
Sp. 6. Hversu sammála eða ósammála ertu eftirfarandi: Ísland gerir of lítið til að aðlagast loftslagsbreytingum



* Marktækur munur á meðaltölum

■ Mjög sammála ■ Frekar sammála ■ Hvorki né ■ Frekar ósammála ■ Mjög ósammála

Sp. 6. Hversu sammála eða ósammála ertu eftirfarandi: Ísland gerir of lítið til að aðlagast loftslagsbreytingum



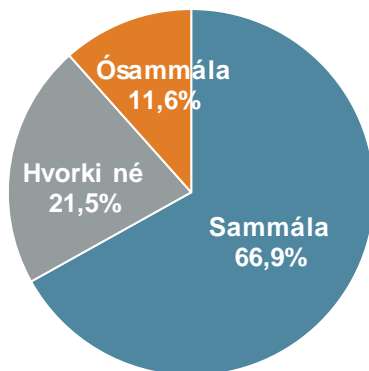
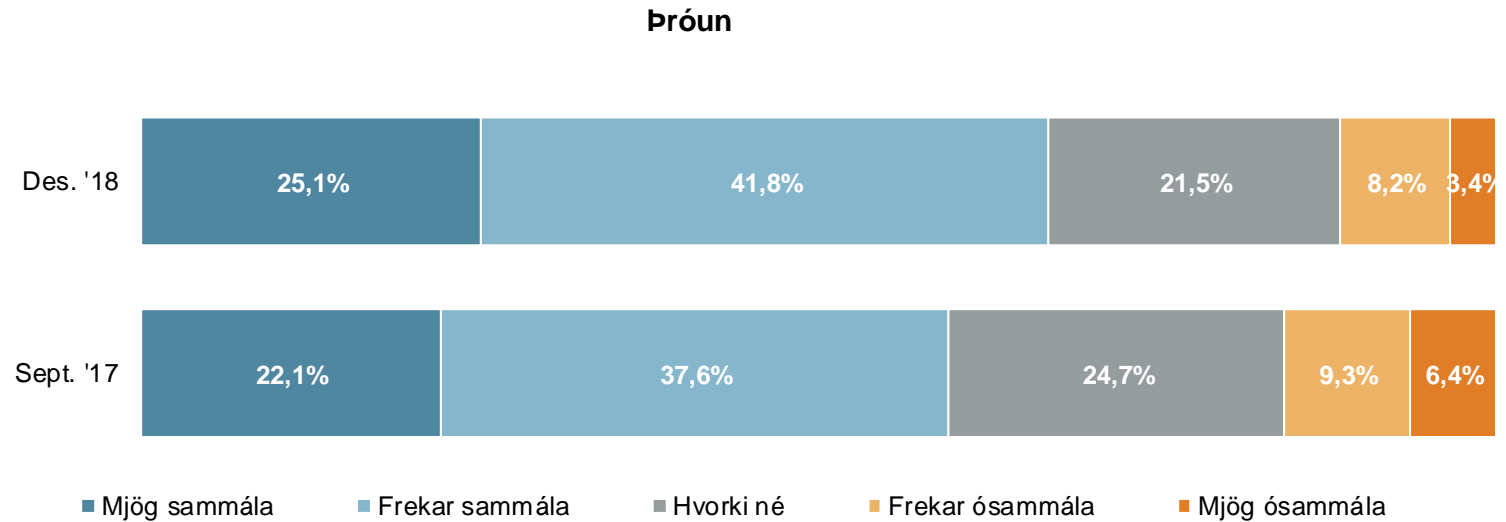
* Marktækur munur á meðaltölum

** Þar sem nefna mátti fleiri en einn svarmöguleika er marktækt ekki reiknuð

■ Mjög sammála ■ Frekar sammála ■ Hvorki né ■ Frekar ósammála ■ Mjög ósammála

Sp. 7. Hversu sammála eða ósammála ertu eftirfarandi: Ég hef áhyggjur af þeim afleiðingum sem loftslagsbreytingar geta haft á mig og fjölskyldu mína

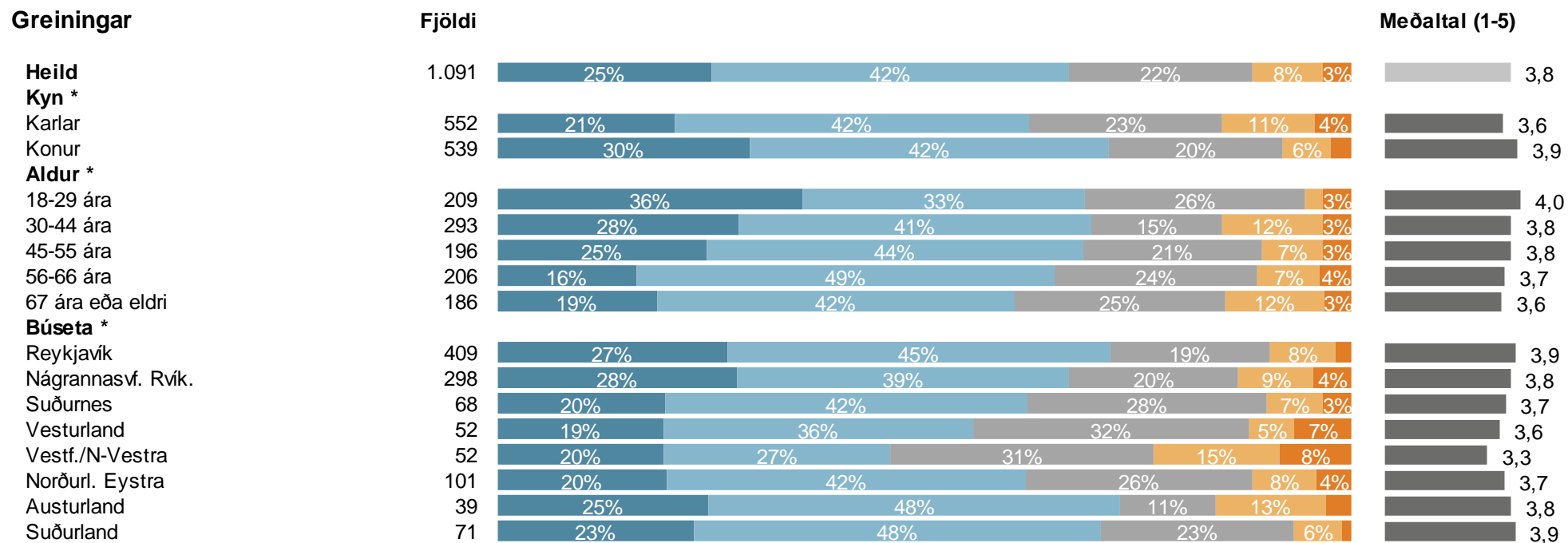
	Fjöldi	%	+/-
Mjög sammála (5)	274	25,1	2,6
Frekar sammála (4)	456	41,8	2,9
Hvorki né (3)	235	21,5	2,4
Frekar ósammála (2)	89	8,2	1,6
Mjög ósammála (1)	37	3,4	1,1
Sammála	730	66,9	2,8
Hvorki né	235	21,5	2,4
Ósammála	126	11,6	1,9
Fjöldi svara	1.091	100,0	
Tóku afstöðu	1.091	95,8	
Tóku ekki afstöðu	48	4,2	
Fjöldi svarenda	1.139	100,0	
Meðaltal (1-5)	3,8		
Víkmörk ±	0,1		



Þróun - Meðaltal (1-5)



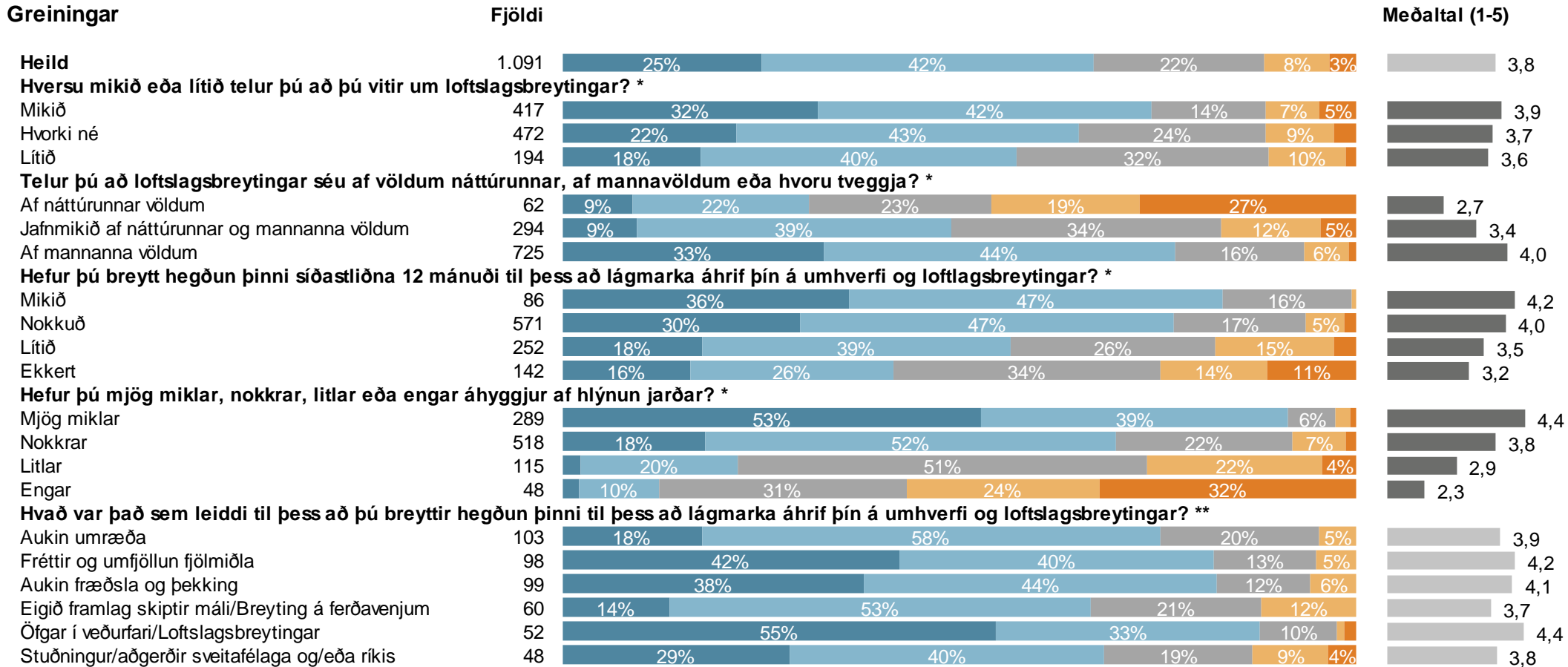
Sp. 7. Hversu sammála eða ósammála ertu eftirfarandi: Ég hef áhyggjur af þeim afleiðingum sem loftslagsbreytingar geta haft á mig og fjölskyldu mína



* Marktækur munur á meðaltölum

■ Mjög sammála ■ Frekar sammála ■ Hvorki né ■ Frekar ósammála ■ Mjög ósammála

Sp. 7. Hversu sammála eða ósammála ertu eftirfarandi: Ég hef áhyggjur af þeim afleiðingum sem loftslagsbreytingar geta haft á mig og fjölskyldu mína



* Marktækur munur á meðaltölum

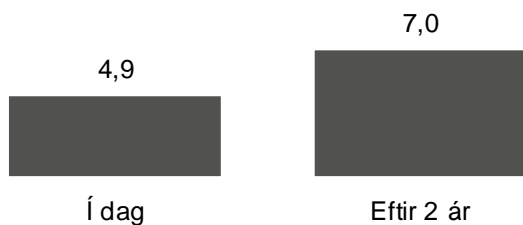
** Þar sem nefna mátti fleiri en einn svarmöguleika er marktækt ekki reiknuð

■ Mjög sammála ■ Frekar sammála ■ Hvorki né ■ Frekar ósammála ■ Mjög ósammála

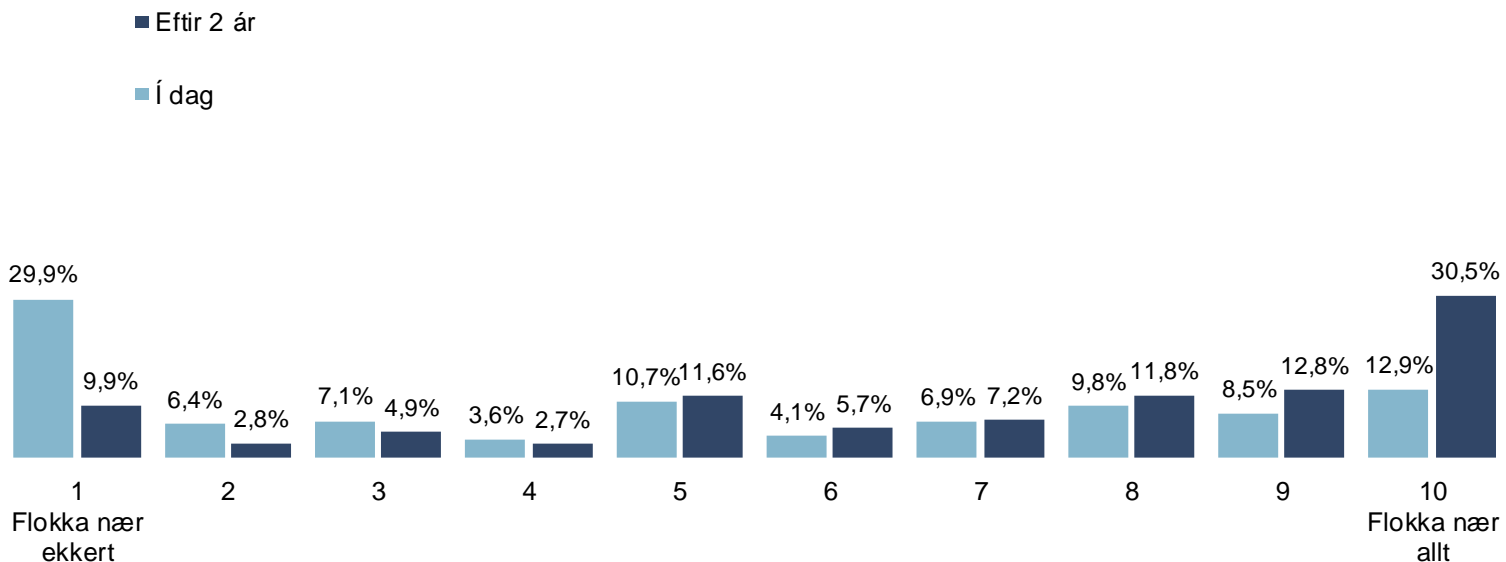
Sp. 8. Á kvarðanum 1-10 , þar sem 1 þýðir „flokka nær ekkert“ og 10 „flokka nær allt“, hvar myndir þú staðsetja þig, í dag og eftir 2 ár, þegar kemur að flokkun á eftirfarandi: Lífrænum úrgangi

	Fjöldi	%	+/-
10 Flokka nær allt	143	12,9	2,0
9	94	8,5	1,6
8	109	9,8	1,8
7	77	6,9	1,5
6	46	4,1	1,2
5	119	10,7	1,8
4	40	3,6	1,1
3	78	7,1	1,5
2	71	6,4	1,4
1 Flokka nær ekkert	330	29,9	2,7
Ágætis einkunn (8-10)	346	31,3	2,7
Sæmileg einkunn (5-7)	241	21,8	2,4
Falleinkunn (1-4)	518	46,9	2,9
Fjöldi svara	1.105	100,0	
Tóku afstöðu	1.105	97,0	
Tóku ekki afstöðu	34	3,0	
Fjöldi svarenda	1.139	100,0	
Meðaltal (1-10)	4,9		
Víkmörk ±	0,2		

Þróun - Meðaltal (1-10)




Samanburður



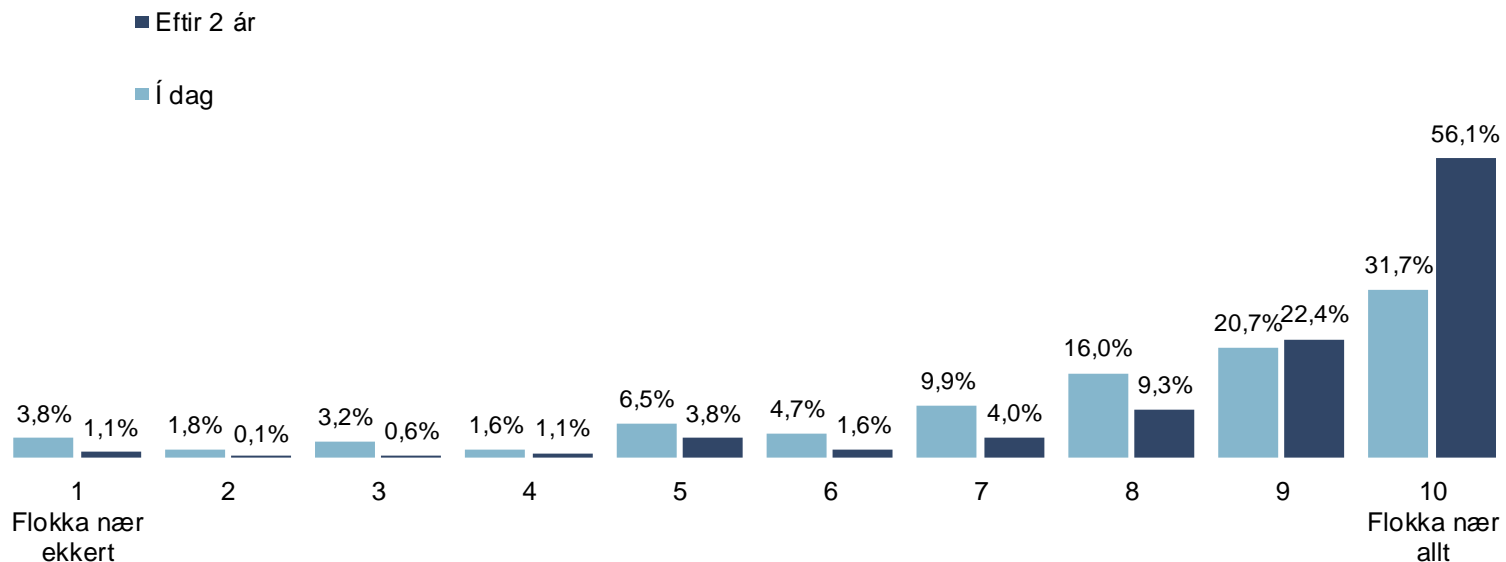
Sp. 9. Á kvarðanum 1-10 , þar sem 1 þýðir „flokka nær ekkert“ og 10 „flokka nær allt“, hvar myndir þú staðsetja þig, í dag og eftir 2 ár, þegar kemur að flokkun á eftirfarandi: Plasti

	Fjöldi	%	+/-
10 Flokka nær allt	350	31,7	2,7
9	229	20,7	2,4
8	177	16,0	2,2
7	110	9,9	1,8
6	52	4,7	1,2
5	72	6,5	1,5
4	18	1,6	0,7
3	35	3,2	1,0
2	20	1,8	0,8
1 Flokka nær ekkert	42	3,8	1,1
Ágætis einkunn (8-10)	757	68,5	2,7
Sæmileg einkunn (5-7)	234	21,1	2,4
Falleinkunn (1-4)	115	10,4	1,8
Fjöldi svara	1.105	100,0	
Tóku afstöðu	1.105	97,0	
Tóku ekki afstöðu	34	3,0	
Fjöldi svarenda	1.139	100,0	
Meðaltal (1-10)	7,9		
Víkmörk ±	0,1		

Þróun - Meðaltal (1-10)

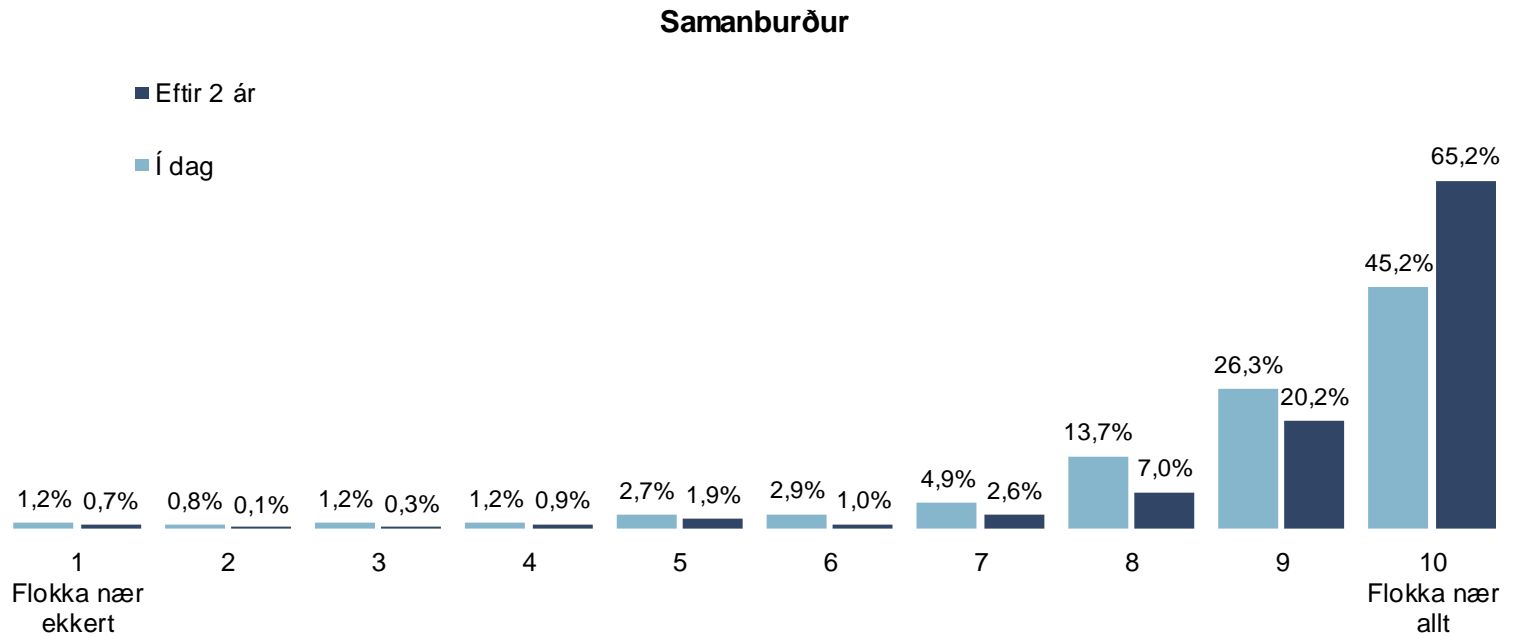


Samanburður




Sp. 10. Á kvarðanum 1-10 , þar sem 1 þýðir „flokka nær ekkert“ og 10 „flokka nær allt“, hvar myndir þú staðsetja þig, í dag og eftir 2 ár, þegar kemur að flokkun á eftirfarandi: Pappír, pappa og fernum

	Fjöldi	%	+/-
10 Flokka nær allt	500	45,2	2,9
9	290	26,3	2,6
8	151	13,7	2,0
7	54	4,9	1,3
6	32	2,9	1,0
5	30	2,7	1,0
4	13	1,2	0,6
3	13	1,2	0,6
2	9	0,8	0,5
1 Flokka nær ekkert	13	1,2	0,6
Ágætis einkunn (8-10)	941	85,2	2,1
Sæmileg einkunn (5-7)	116	10,5	1,8
Falleinkunn (1-4)	48	4,3	1,2
Fjöldi svara	1.105	100,0	
Tóku afstöðu	1.105	97,0	
Tóku ekki afstöðu	34	3,0	
Fjöldi svarenda	1.139	100,0	
Meðaltal (1-10)	8,7		
Víkmörk ±	0,1		




Þróun - Meðaltal (1-10)



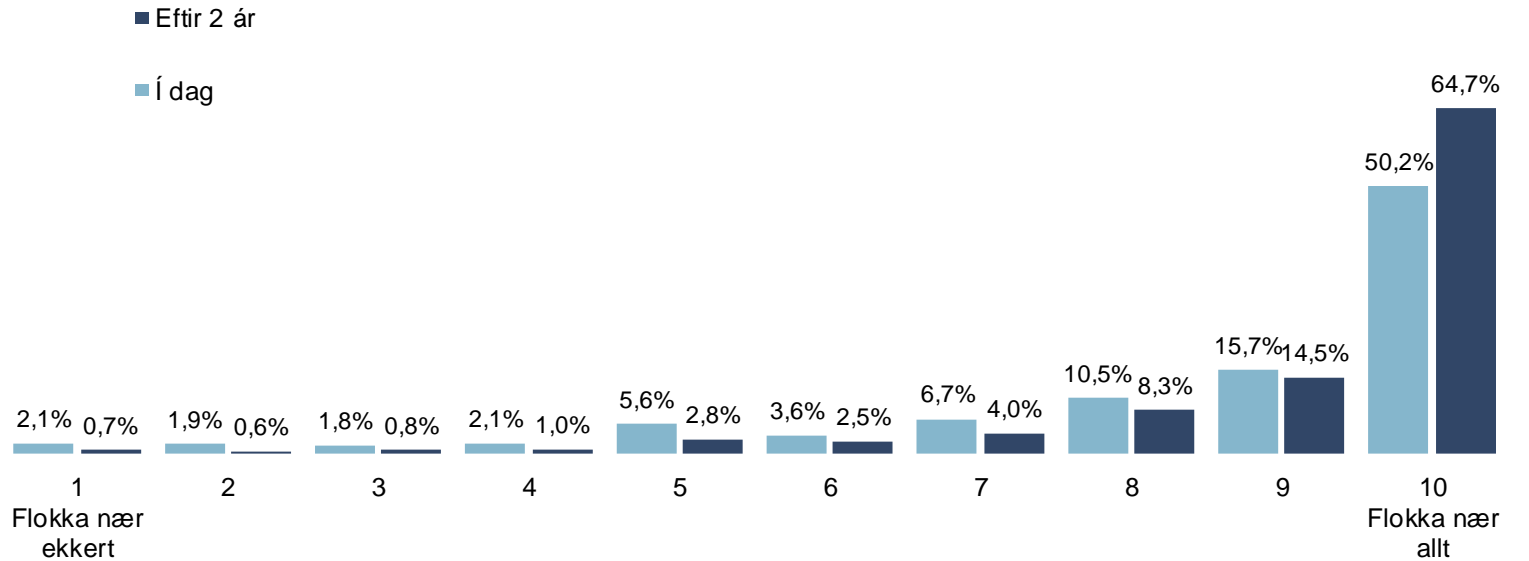
Sp. 11. Á kvarðanum 1-10 , þar sem 1 þýðir „flokka nær ekkert“ og 10 „flokka nær allt“, hvar myndir þú staðsetja þig, í dag og eftir 2 ár, þegar kemur að flokkun á eftirfarandi: Spilliefnum svo sem rafhlöðum og raftækjum

	Fjöldi	%	+/-
10 Flokka nær allt	555	50,2	2,9
9	173	15,7	2,1
8	116	10,5	1,8
7	74	6,7	1,5
6	39	3,6	1,1
5	62	5,6	1,4
4	23	2,1	0,8
3	20	1,8	0,8
2	21	1,9	0,8
1 Flokka nær ekkert	23	2,1	0,8
Ágætis einkunn (8-10)	843	76,3	2,5
Sæmileg einkunn (5-7)	175	15,9	2,2
Falleinkunn (1-4)	86	7,8	1,6
Fjöldi svara	1.105	100,0	
Tóku afstöðu	1.105	97,0	
Tóku ekki afstöðu	34	3,0	
Fjöldi svarenda	1.139	100,0	
Meðaltal (1-10)	8,4		
Víkmörk ±	0,1		

Þróun - Meðaltal (1-10)

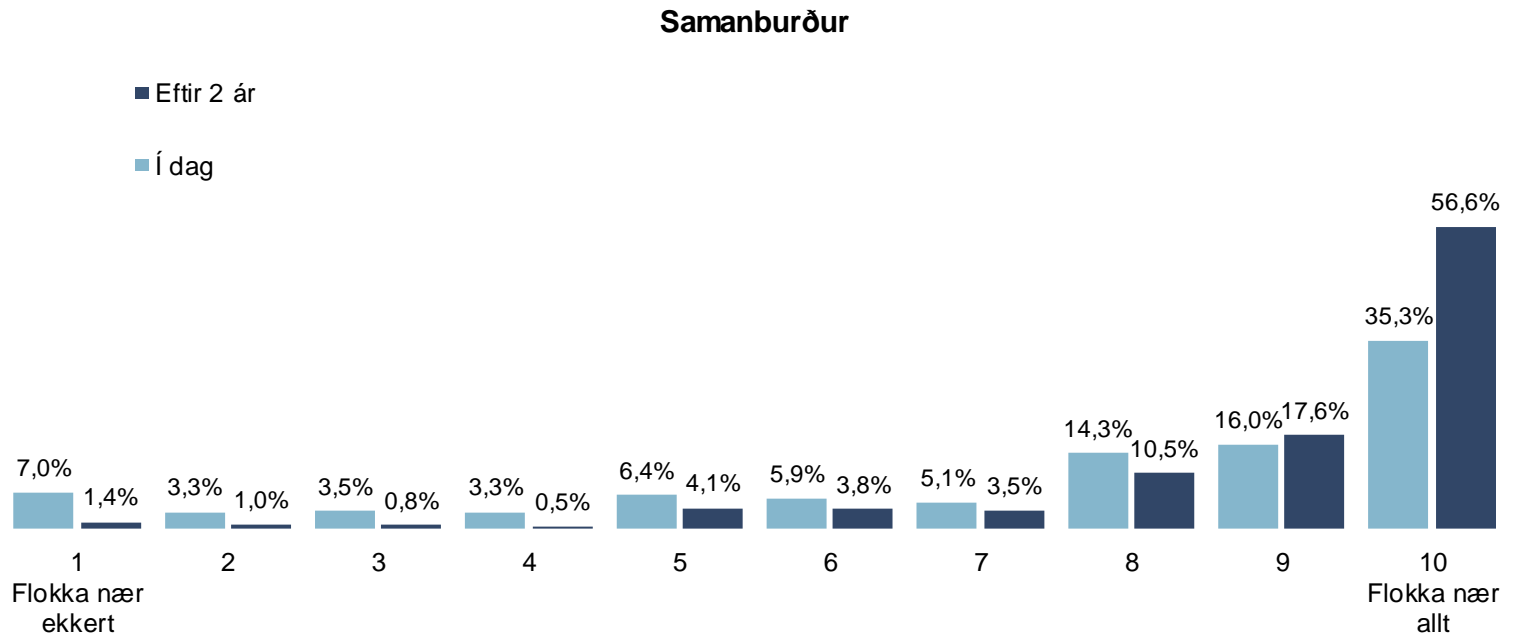


Samanburður




Sp. 12. Á kvarðanum 1-10 , þar sem 1 þýðir „flokka nær ekkert“ og 10 „flokka nær allt“, hvar myndir þú staðsetja þig, í dag og eftir 2 ár, þegar kemur að flokkun á eftirfarandi: Málmar, svo sem dósir, álumbúðir og annað

	Fjöldi	%	+/-
10 Flokka nær allt	390	35,3	2,8
9	176	16,0	2,2
8	158	14,3	2,1
7	56	5,1	1,3
6	65	5,9	1,4
5	71	6,4	1,4
4	37	3,3	1,1
3	38	3,5	1,1
2	37	3,3	1,1
1 Flokka nær ekkert	78	7,0	1,5
Ágætis einkunn (8-10)	724	65,5	2,8
Sæmileg einkunn (5-7)	192	17,4	2,2
Falleinkunn (1-4)	189	17,1	2,2
Fjöldi svara	1.105	100,0	
Tóku afstöðu	1.105	97,0	
Tóku ekki afstöðu	34	3,0	
Fjöldi svarenda	1.139	100,0	
Meðaltal (1-10)	7,5		
Víkmörk ±	0,2		

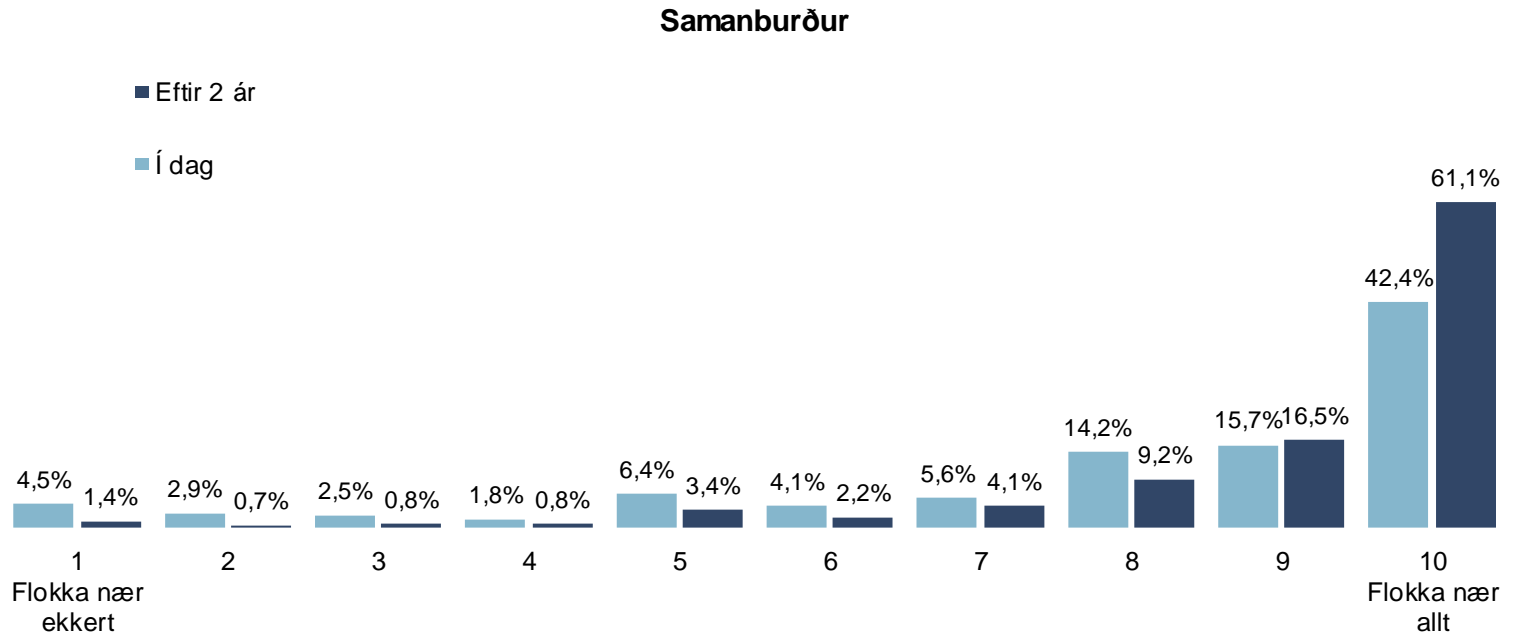


Þróun - Meðaltal (1-10)

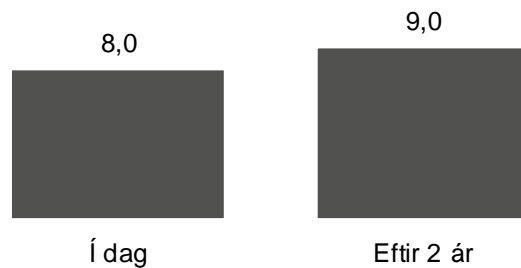


Sp. 13. Á kvarðanum 1-10 , þar sem 1 þýðir „flokka nær ekkert“ og 10 „flokka nær allt“, hvar myndir þú staðsetja þig, í dag og eftir 2 ár, þegar kemur að flokkun á eftirfarandi: Gler, svo sem flöskur og krukkur

	Fjöldi	%	+/-
10 Flokka nær allt	468	42,4	2,9
9	173	15,7	2,1
8	157	14,2	2,1
7	62	5,6	1,4
6	46	4,1	1,2
5	71	6,4	1,4
4	20	1,8	0,8
3	28	2,5	0,9
2	32	2,9	1,0
1 Flokka nær ekkert	49	4,5	1,2
Ágætis einkunn (8-10)	798	72,2	2,6
Sæmileg einkunn (5-7)	179	16,2	2,2
Falleinkunn (1-4)	128	11,6	1,9
Fjöldi svara	1.105	100,0	
Tóku afstöðu	1.105	97,0	
Tóku ekki afstöðu	34	3,0	
Fjöldi svarenda	1.139	100,0	
Meðaltal (1-10)	8,0		
Víkmörk ±	0,2		

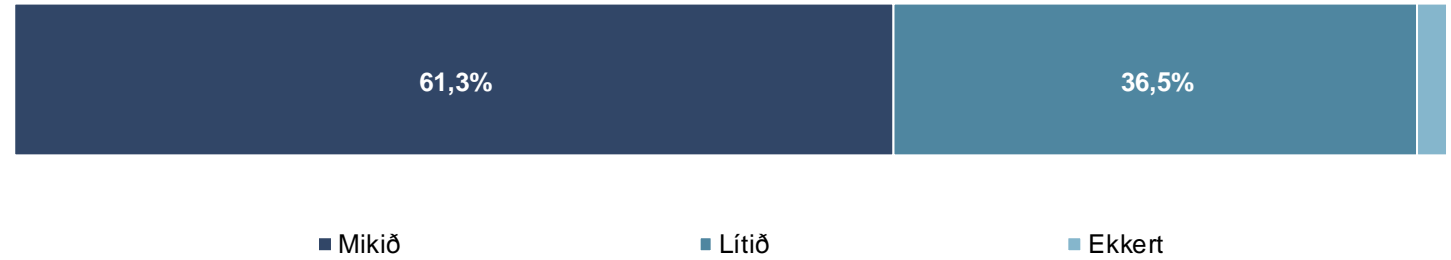


Þróun - Meðaltal (1-10)

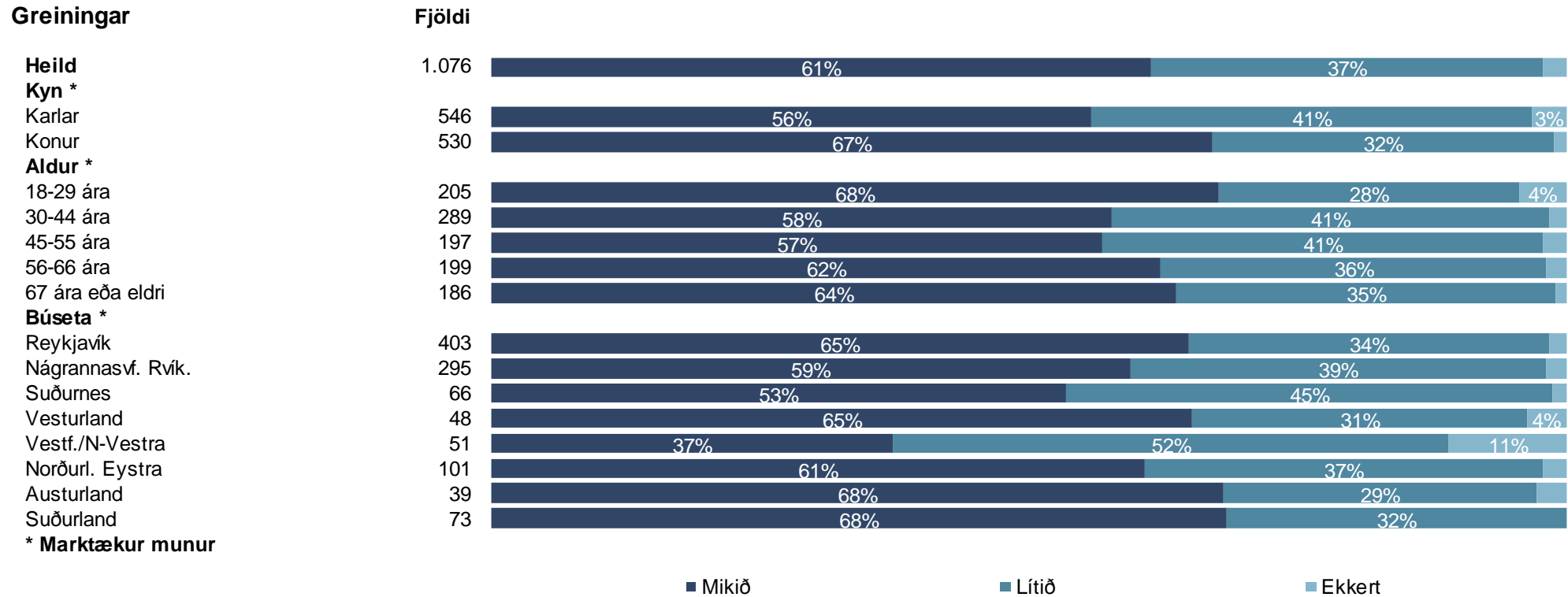


Sp. 20. Hugsar þú mikið, lítið eða ekkert um áhrif þín á umhverfi og loftslagsbreytingar?

	Fjöldi	%	+/-
Mikið	660	61,3	2,9
Lítið	393	36,5	2,9
Ekkert	23	2,2	0,9
Fjöldi svara	1.076	100,0	
Tóku afstöðu	1.076	94,5	
Tóku ekki afstöðu	63	5,5	
Fjöldi svarenda	1.139	100,0	



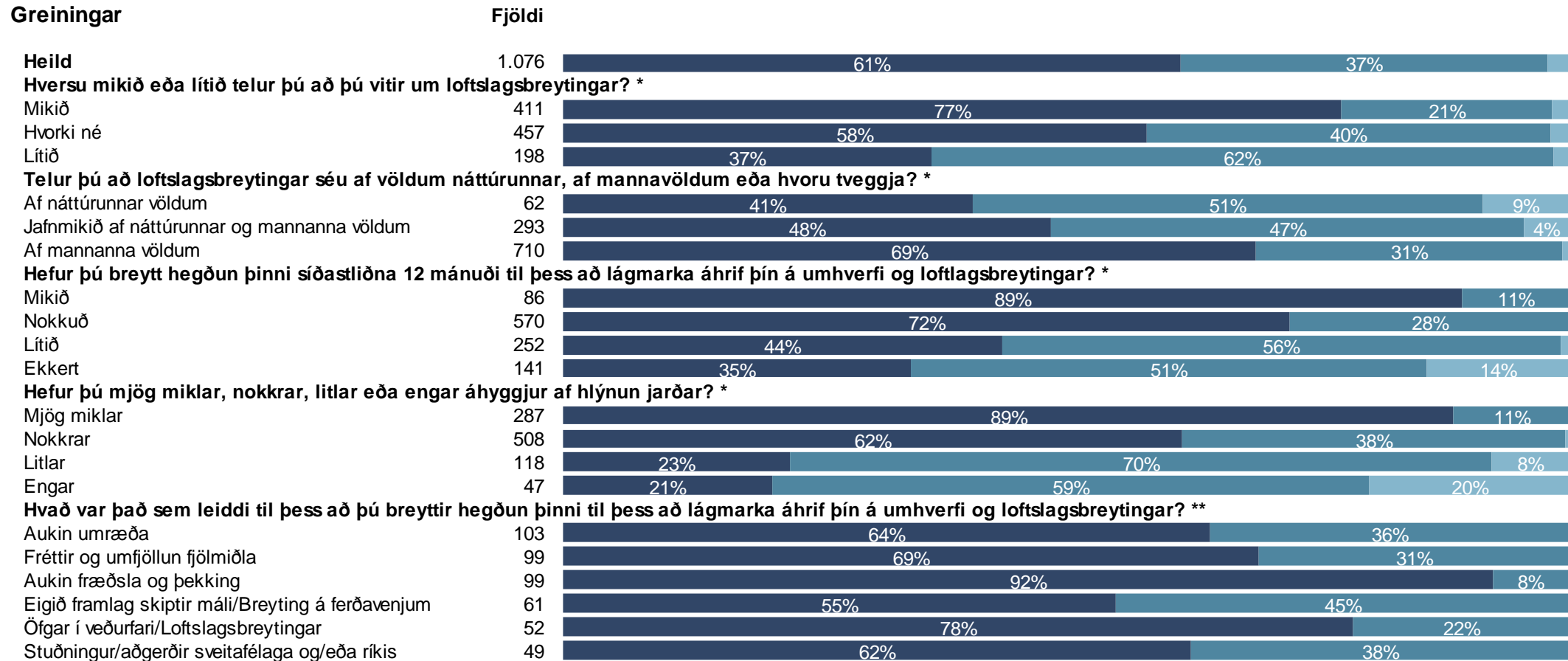
Sp. 20. Hugsar þú mikið, lítið eða ekkert um áhrif þín á umhverfi og loftslagsbreytingar?



■ Mikið ■ Lítið ■ Ekkert

* Marktækur munur

Sp. 20. Hugsar þú mikið, lítið eða ekkert um áhrif þín á umhverfi og loftslagsbreytingar?



* Marktækur munur

** Þar sem nefna mátti fleiri en einn svarmöguleika er marktækt ekki reiknuð

■ Mikið

■ Lítið

■ Ekkert

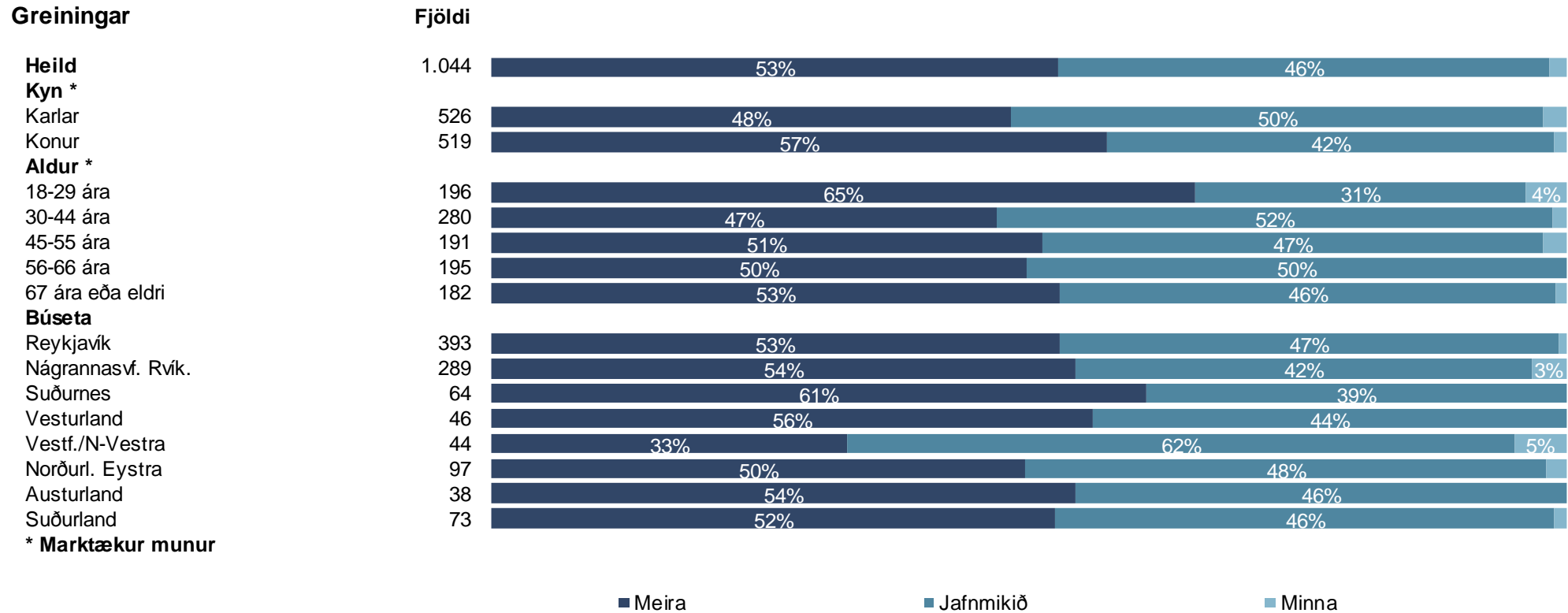
Sp. 21. Hugsar þú meira, jafnmikið eða minna um áhrif þín á umhverfi og loftslagsbreytingar en þú gerðir fyrir 12 mánuðum?

	Fjöldi	%	+/-
Meira	551	52,8	3,0
Jafnmikið	477	45,6	3,0
Minna	17	1,6	0,8
Fjöldi svara	1.044	100,0	
Tóku afstöðu	1.044	99,2	
Tóku ekki afstöðu	8	0,8	
Fjöldi aðspurðra	1.053	100,0	
Spurðir	1.053	92,4	
Ekki spurðir	86	7,6	
Fjöldi svarenda	1.139	100,0	



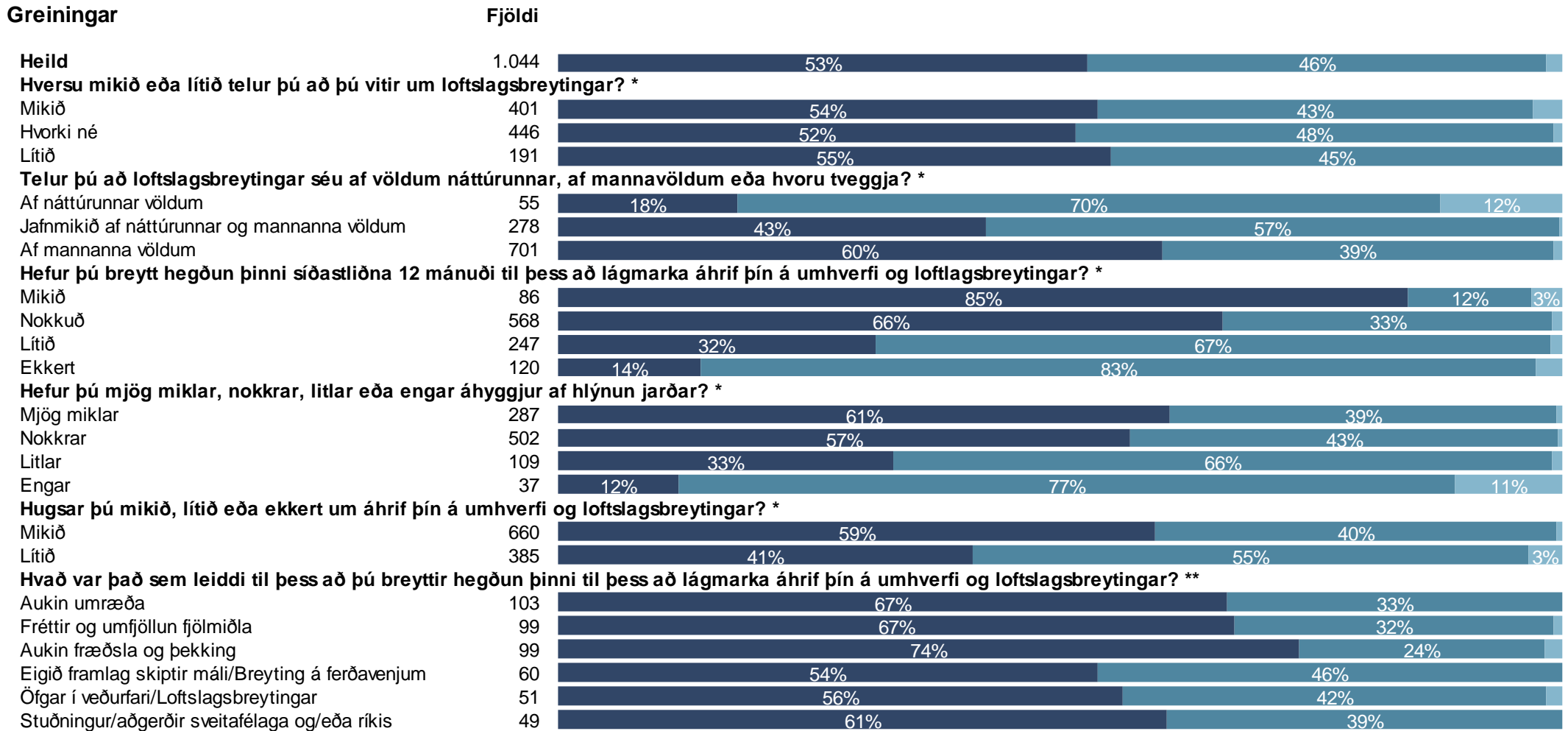
Þeir sem segjast hugsa mikið eða lítið um áhrif sín á umhverfi og loftslagsbreytingar (sp. 20) voru spurðir þessarar spurningar.

Sp. 21. Hugsar þú meira, jafnmikið eða minna um áhrif þín á umhverfi og loftslagsbreytingar en þú gerðir fyrir 12 mánuðum?



* Marktækur munur

Sp. 21. Hugsar þú meira, jafnmikið eða minna um áhrif þín á umhverfi og loftslagsbreytingar en þú gerðir fyrir 12 mánuðum?



* Marktækur munur

** Þar sem nefna mátti fleiri en einn svarmöguleika er marktækt ekki reiknuð

■ Meira

■ Jafnmikið

■ Minna

Sp. 22. Hefur þú breytt hegðun þinni síðastliðna 12 mánuði til þess að lágmarka áhrif þín á umhverfi og loftlagsbreytingar?

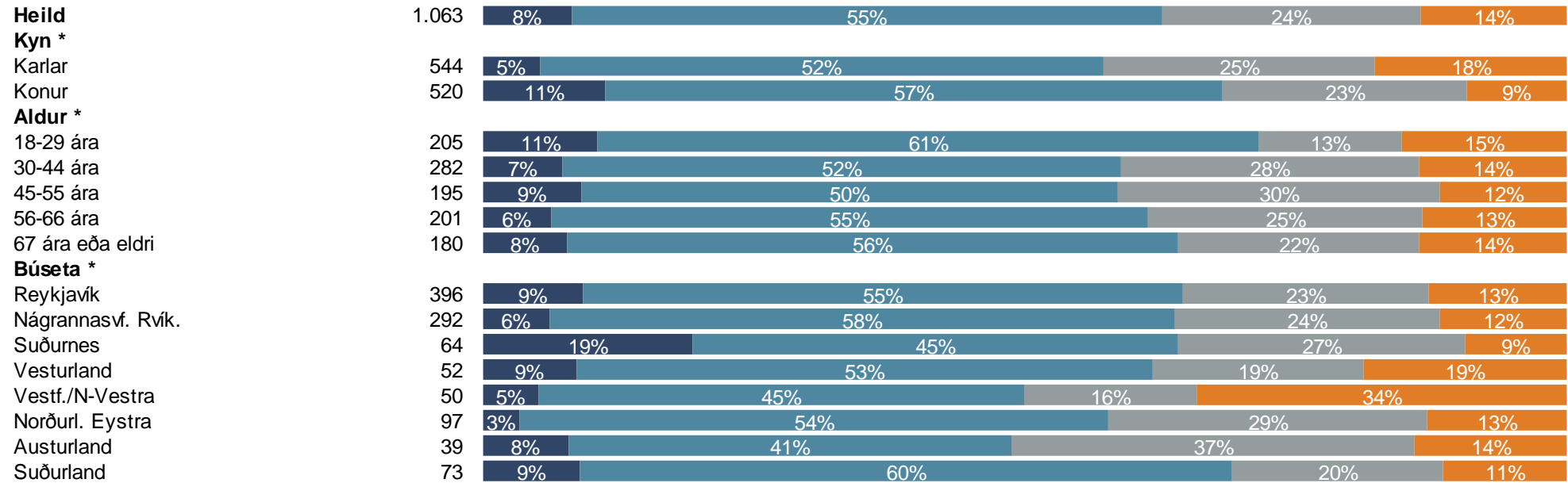
	Fjöldi	%	+/-
Mikið	86	8,1	1,6
Nokkuð	580	54,5	3,0
Lítið	254	23,9	2,6
Ekkert	144	13,5	2,1
Fjöldi svara	1.063	100,0	
Tóku afstöðu	1.063	93,4	
Vil ekki breyta hegðun minni	5	0,4	
Tóku ekki afstöðu	71	6,2	
Fjöldi svarenda	1.139	100,0	



Sp. 22. Hefur þú breytt hegðun þinni síðastliðna 12 mánuði til þess að lágmarka áhrif þín á umhverfi og loftlagsbreytingar?

Greiningar

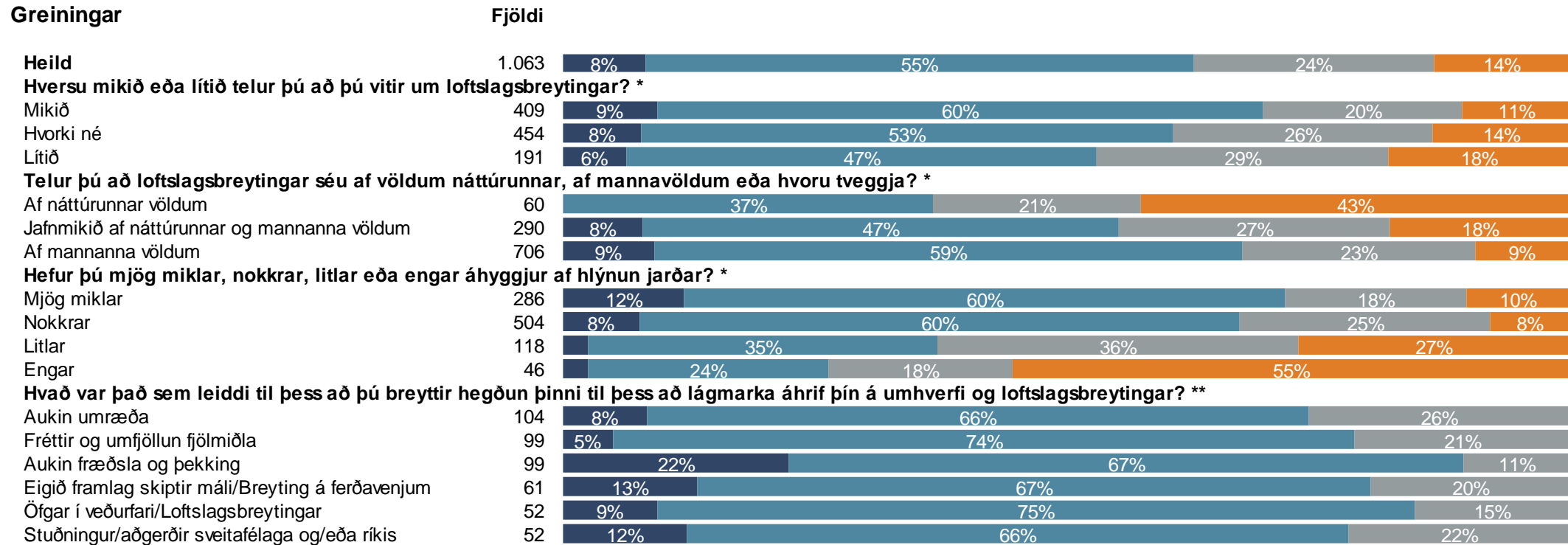
Fjöldi



■ Mikið ■ Nokkuð ■ Lítið ■ Ekkert

* Marktækur munur

Sp. 22. Hefur þú breytt hegðun þinni síðastliðna 12 mánuði til þess að lágmarka áhrif þín á umhverfi og loftslagsbreytingar?



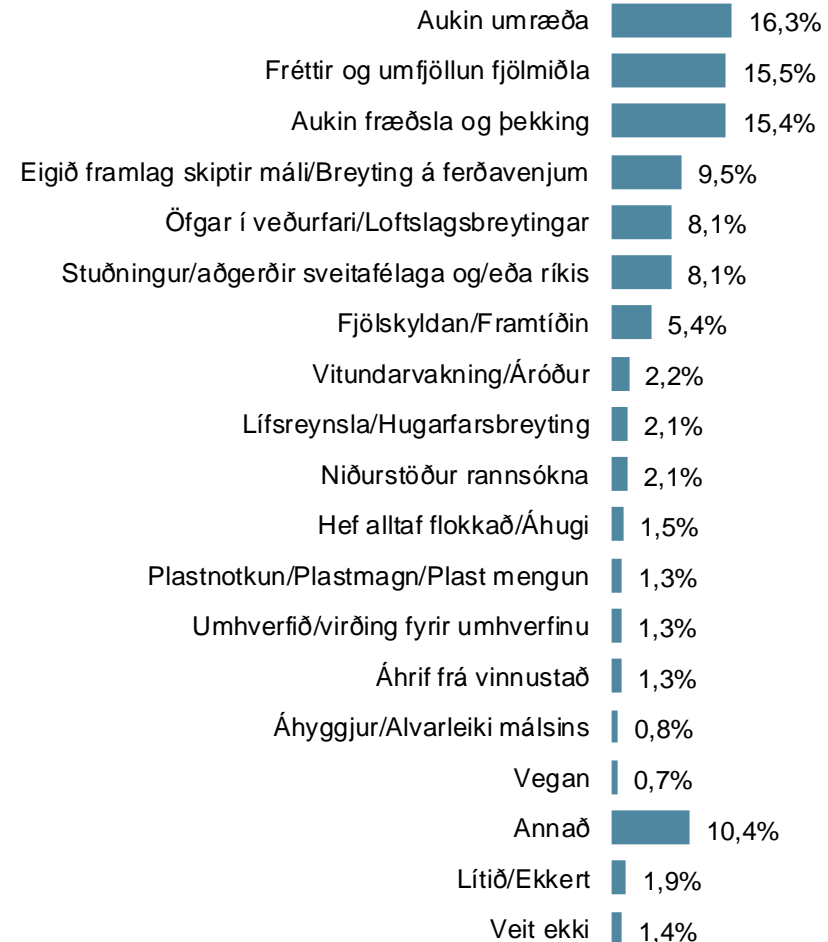
* Marktækur munur

** Þar sem nefna mátti fleiri en einn svarmöguleika er marktækt ekki reiknuð

■ Mikið ■ Nokkuð ■ Lítið ■ Ekkert

Sp. 23. Hvað var það sem leiddi til þess að þú breyttir hegðun þinni til þess að lágmarka áhrif þín á umhverfi og loftslagsbreytingar?


	Fjöldi	%	+/-
Aukin umræða í þjóðfélaginu	104	16,3	2,9
Fréttir og umfjöllun fjölmiðla og annarra í útvarpi, neti og sjónvarpi	99	15,5	2,8
Aukin fræðsla/Vitneskja/Þekking/ Upplýsingar	99	15,4	2,8
Eigið framlag skiptir máli/Flokka sorp/Breyting á ferðavenjum/Kaup á vistvænum bíl	61	9,5	2,3
Öfgar í veðurfari/Mengun/Loftslagsbreytingar/Bráðnun jökla	52	8,1	2,1
Stuðningur og/eða aðgerðir frá sveitafélagi og/eða ríki	52	8,1	2,1
Fjölskyldan/Framtíðin/Komandi kynslóðir	35	5,4	1,7
Vitundarvakning/Áróður	14	2,2	1,1
Lífsreynsla/Hugarfarsbreyting	14	2,1	1,1
Niðurstöður rannsókna og upplýsingar frá vísindasamfélaginu	13	2,1	1,1
Hef alltaf flokkað og hugað að umhverfismálum/Áhugi	10	1,5	1,0
Plastnotkun/Plastmagn/Plast mengun	9	1,3	0,9
Umhverfið/virðing fyrir umhverfinu	8	1,3	0,9
Verklag á vinnustað hafði áhrif	8	1,3	0,9
Áhyggjur/Alvarleiki málsins	5	0,8	0,7
Vegan	5	0,7	0,6
Annað	67	10,4	2,4
Lítið/Ekkert/Ekkert sérstakt	12	1,9	1,1
Veit ekki	9	1,4	0,9
Fjöldi svara	677		
Tóku afstöðu	643	69,9	
Tóku ekki afstöðu	277	30,1	
Fjöldi aðspurðra	920	100,0	
Spurðir	920	80,7	
Ekki spurðir	219	19,3	
Fjöldi svarenda	1.139	100,0	



Þessi spurning var opin, þ.e. engir svarmöguleikar voru gefnir fyrirfram. Svarendur höfðu því frjálssar hendur um eðli og fjölda svara. Hlutfallstölur eru reiknaðar eftir fjölda þeirra sem tóku afstöðu en ekki fjölda svara.

Þeir sem hafa breytt hegðun sinni mikið, nokkuð eða lítið til að lágmarka áhrif sín á umhverfi og loftslagsbreytingar (sp. 22) voru spurðir þessarar spurningar.

Sp. 23. Hvað var það sem leiddi til þess að þú breyttir hegðun þinni til þess að lágmarka áhrif þín á umhverfi og loftslagsbreytingar?



Þar sem prósentur eru feitletraðar og súlur eru dökkbláar er marktækur munur á milli hópa

Sp. 23. Hvað var það sem leiddi til þess að þú breyttir hegðun þinni til þess að lágmarka áhrif þín á umhverfi og loftslagsbreytingar?

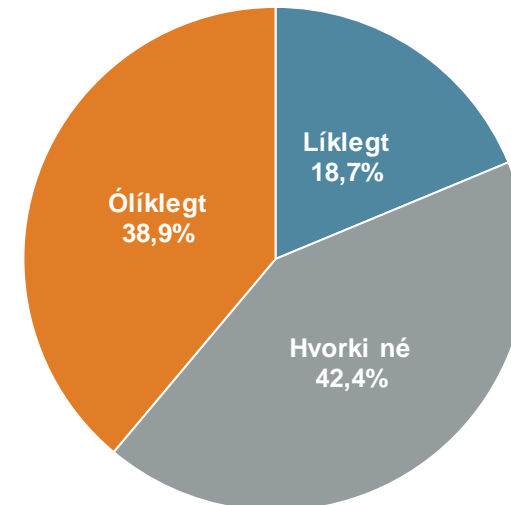
Greiningar	Fjöldi	Aukin umræða	Fréttir og umfjöllun fjölmiðla	Aukin fræðsla og þekking	Eigið framlag skiptir máli/Breyting á ferðavenjum	Öfgar í veðurfari/Loftslagsbreytingar	Stuðningur/aðgerðir sveitafélaga og/eða ríkis
Heild	643	16%	15%	15%	10%	8%	8%
Hversu mikið eða lítið telur þú að þú vitir um loftslagsbreytingar?							
Mikið	265	11%	14%	21%	8%	10%	7%
Hvorki né	268	17%	17%	12%	10%	6%	8%
Lítið	106	27%	15%	10%	13%	8%	11%
Telur þú að loftslagsbreytingar séu af völdum náttúrunnar, af mannavöldum eða hvoru tveggja?							
Af náttúrunnar völdum	28	13%	9%	9%	15%	3%	14%
Jafnmikið af náttúrunnar og manna völdum	159	20%	13%	14%	11%	5%	10%
Af manna völdum	449	15%	17%	17%	9%	9%	7%
Hefur þú breytt hegðun þinni síðastliðna 12 mánuði til þess að lágmarka áhrif þín á umhverfi og loftslagsbreytingar?							
Mikið	78	11%	6%	29%	10%	6%	8%
Nokkuð	428	16%	17%	16%	10%	9%	8%
Lítið	137	20%	15%	8%	9%	6%	8%
Hefur þú mjög miklar, nokkrar, litlar eða engar áhyggjur af hlýnun jarðar?							
Mjög miklar	202	13%	20%	18%	6%	14%	7%
Nokkrar	317	20%	16%	15%	10%	6%	7%
Litlar	55	11%	10%	8%	19%	3%	13%
Engar	16	6%	6%	0%	15%	5%	8%

Þar sem prósentur eru feitletraðar og súlur eru dökkbláar er marktækur munur á milli hópa

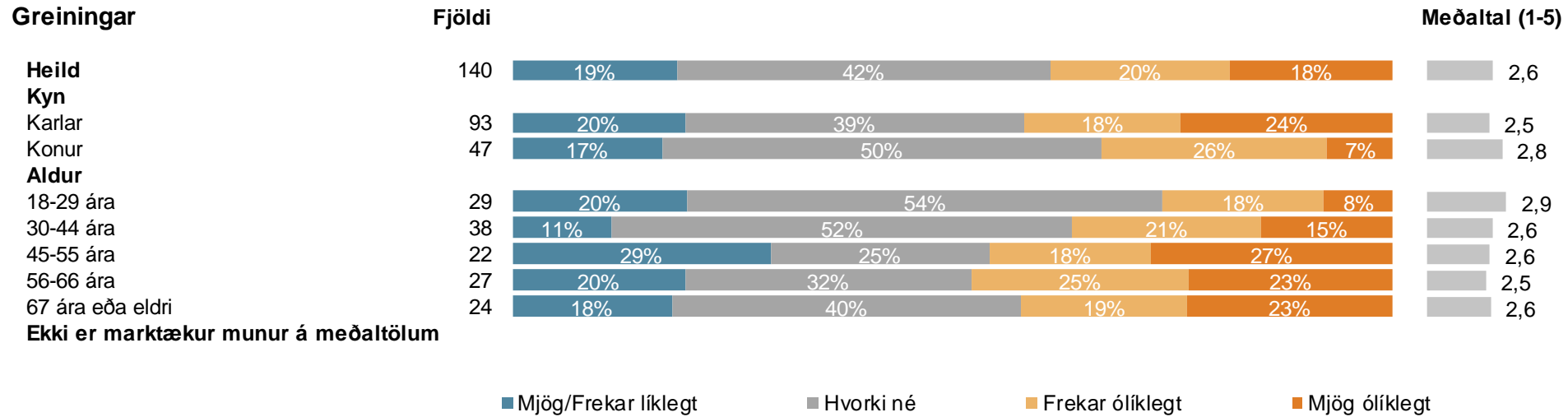
Sp. 24. Á heildina litið, hversu líklegt eða ólíklegt telur þú að þú munir breyta hegðun þinni til þess að lágmarka áhrif þín á umhverfi og loftslagsbreytingar á næstu 12 mánuðum?

	Fjöldi	%	+/-
Mjög líklegt (5)	1	0,8	1,5
Frekar líklegt (4)	25	17,9	6,4
Hvorki né (3)	59	42,4	8,2
Frekar ólíklegt (2)	29	20,4	6,7
Mjög ólíklegt (1)	26	18,5	6,4
Líklegt	26	18,7	6,5
Hvorki né	59	42,4	8,2
Ólíklegt	54	38,9	8,1
Fjöldi svara	140	100,0	
Tóku afstöðu	140	97,4	
Tóku ekki afstöðu	4	2,6	
Fjöldi aðspurðra	144	100,0	
Spurðir	144	12,6	
Ekki spurðir	995	87,4	
Fjöldi svarenda	1.139	100,0	
Meðaltal (1-5)	2,6		
Víkmörk ±	0,2		

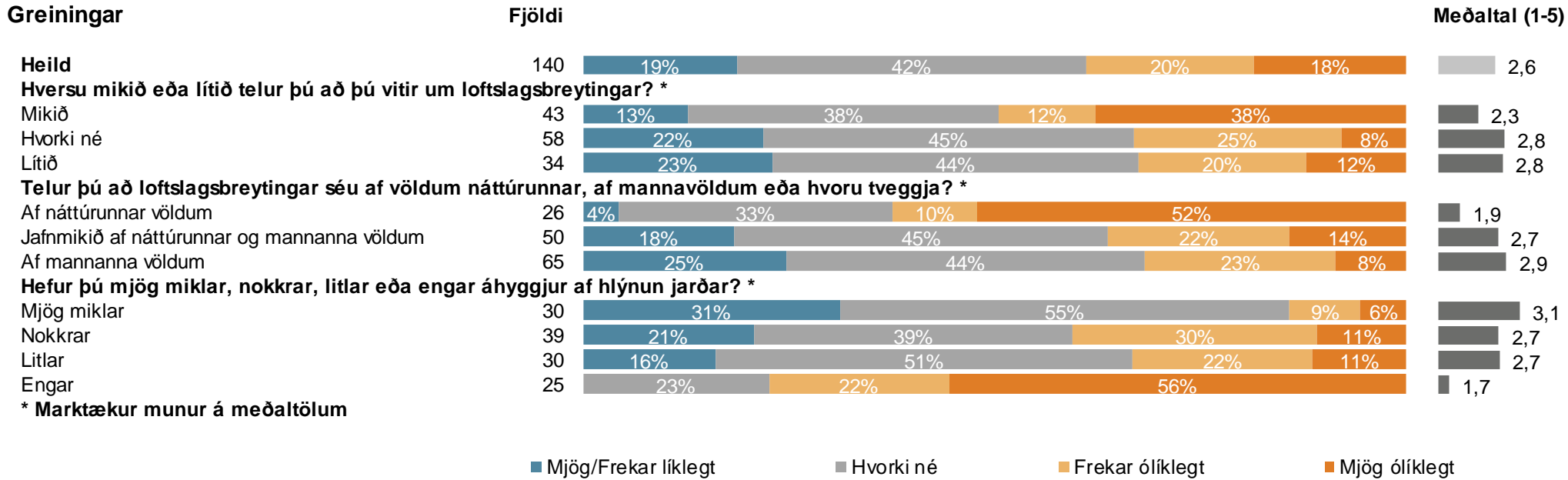
Þeir sem hafa ekkert breytt hegðun sinni til að lágmarka áhrif sín á umhverfi og loftslagsbreytingar (sp. 22) voru spurðir þessarar spurningar.



Sp. 24. Á heildina litið, hversu líklegt eða ólíklegt telur þú að þú munir breyta hegðun þinni til þess að lágmarka áhrif þín á umhverfi og loftslagsbreytingar á næstu 12 mánuðum?




Sp. 24. Á heildina litið, hversu líklegt eða ólíklegt telur þú að þú munir breyta hegðun þinni til þess að lágmarka áhrif þín á umhverfi og loftslagsbreytingar á næstu 12 mánuðum?



Sp. 25. Síðastliðna 12 mánuði hefur þú breytt ferðavenjum þínum á einhvern hátt til þess að minnka umhverfisáhrif af ferðamáta þínum?

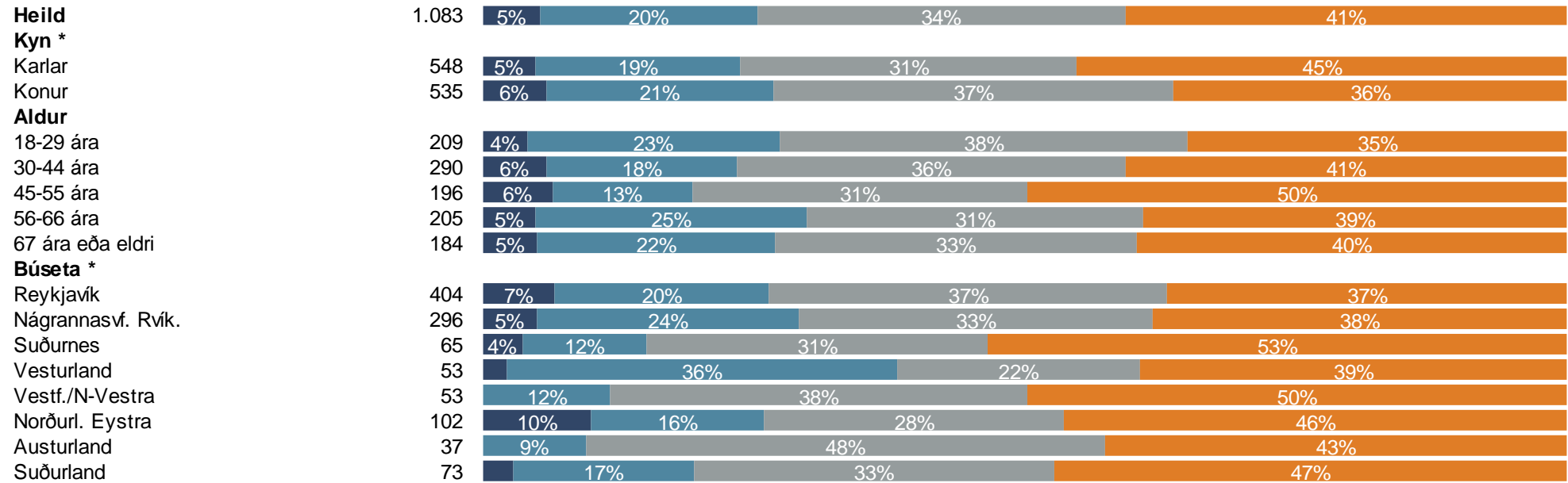
	Fjöldi	%	+/-
Mikið	57	5,2	1,3
Nokkuð	217	20,0	2,4
Lítið	368	34,0	2,8
Ekkert	442	40,8	2,9
Fjöldi svara	1.083	100,0	
Tóku afstöðu	1.083	95,1	
Tóku ekki afstöðu	56	4,9	
Fjöldi svarenda	1.139	100,0	



Sp. 25. Síðastliðna 12 mánuði hefur þú breytt ferðavenjum þínum á einhvern hátt til þess að minnka umhverfisáhrif af ferðamáta þínum?

Greiningar

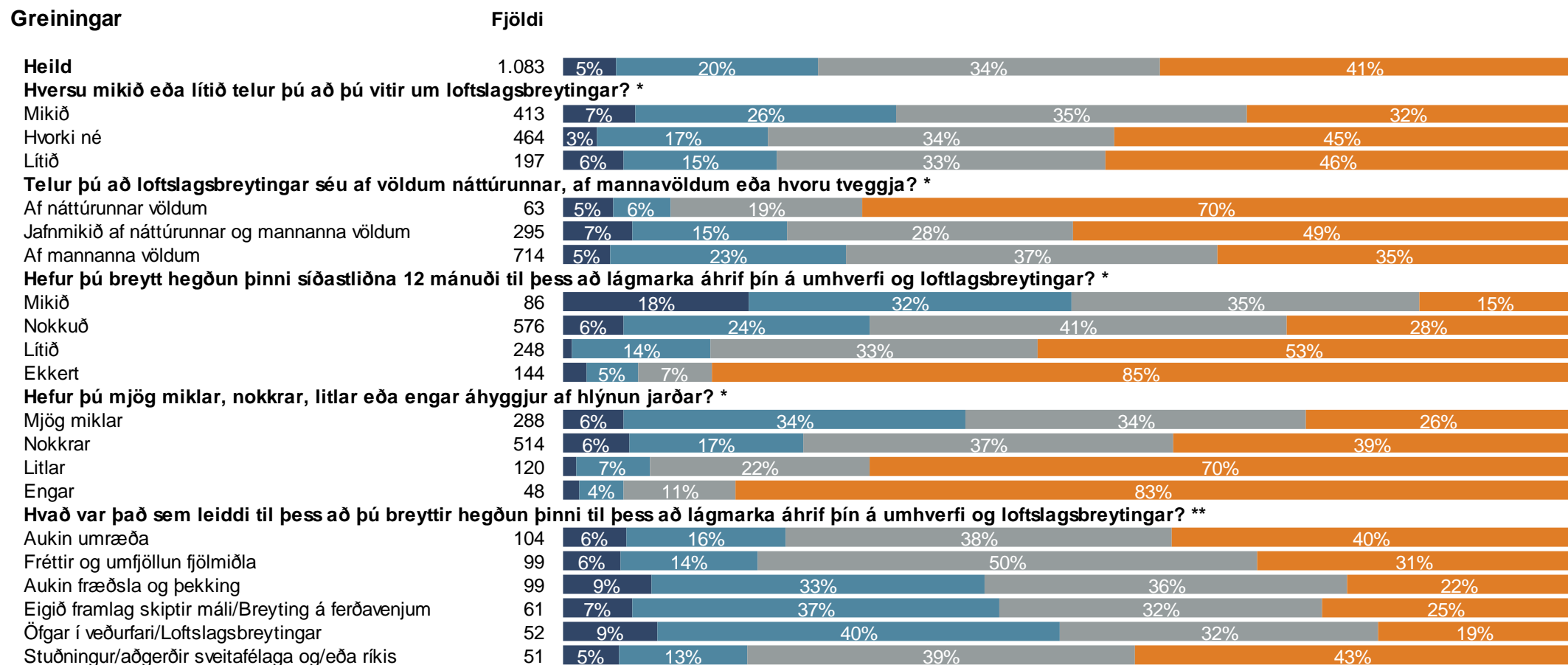
Fjöldi



■ Mikið ■ Nokkuð ■ Lítið ■ Ekkert

* Marktækur munur

Sp. 25. Síðastliðna 12 mánuði hefur þú breytt ferðavenjum þínum á einhvern hátt til þess að minnka umhverfisáhrif af ferðamáta þínum?




* Marktækur munur

** Þar sem nefna mátti fleiri en einn svarmöguleika er marktækt ekki reiknuð

■ Mikið ■ Nokkuð ■ Lítið ■ Ekkert

Sp. 26. Síðastliðna 12 mánuði hefur þú breytt neysluvenjum þínum í daglegum innkaupum á einhvern hátt gagnert til þess að minnka umhverfisáhrif hjá þér?

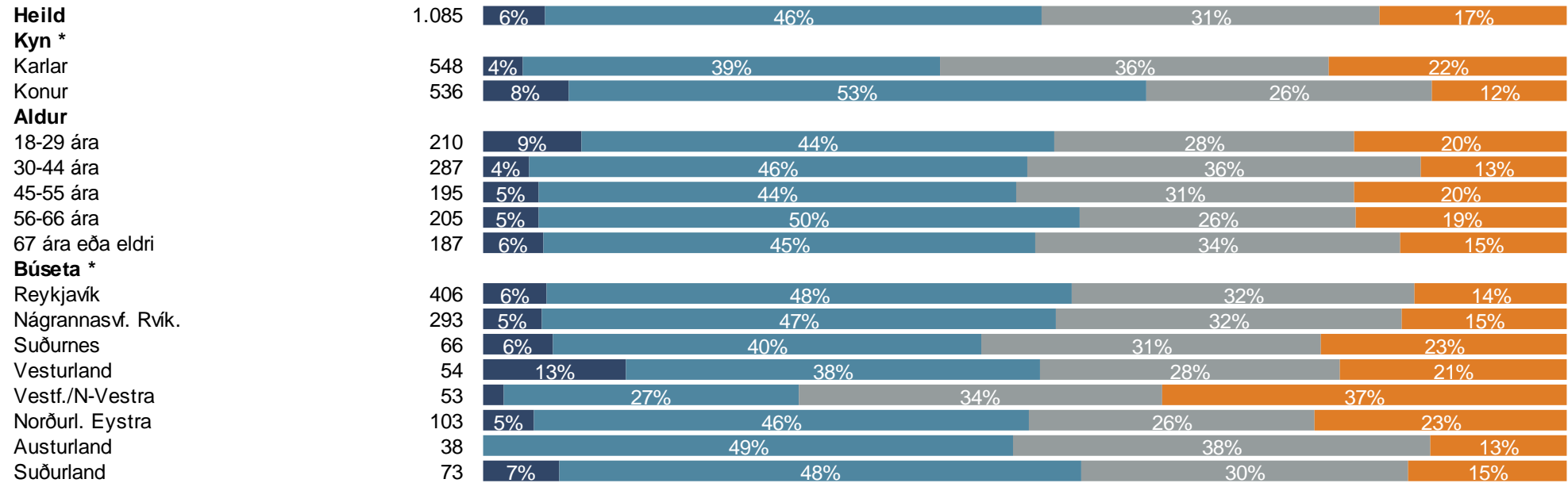
	Fjöldi	%	+/-
Mikið	62	5,7	1,4
Nokkuð	497	45,9	3,0
Lítið	339	31,3	2,8
Ekkert	187	17,2	2,2
Fjöldi svara	1.085	100,0	
Tóku afstöðu	1.085	95,2	
Tóku ekki afstöðu	54	4,8	
Fjöldi svarenda	1.139	100,0	



Sp. 26. Síðastliðna 12 mánuði hefur þú breytt neysluvenjum þínum í daglegum innkaupum á einhvern hátt gagngert til þess að minnka umhverfisáhrif hjá þér?

Greiningar

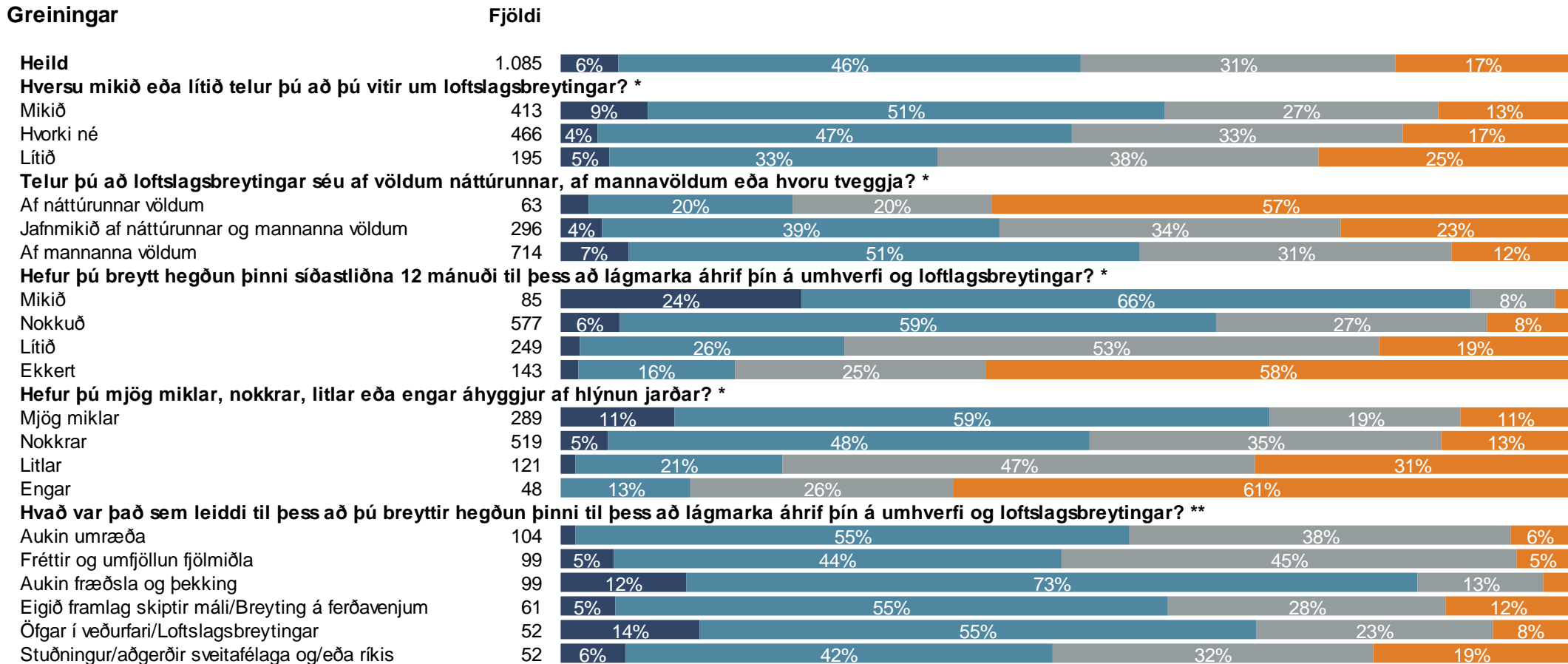
Fjöldi



■ Mikið ■ Nokkuð ■ Lítið ■ Ekkert

* Marktækur munur

Sp. 26. Síðastliðna 12 mánuði hefur þú breytt neysluvenjum þínum í daglegum innkaupum á einhvern hátt gagngert til þess að minnka umhverfisáhrif hjá þér?



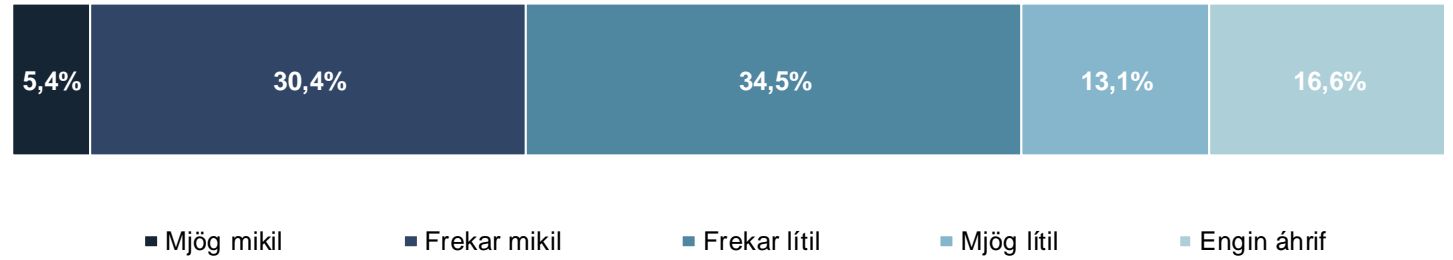
* Marktækur munur

** Þar sem nefna mátti fleiri en einn svarmöguleika er marktækt ekki reiknuð

■ Mikið ■ Nokkuð ■ Lítið ■ Ekkert

Sp. 27. Hafa umhverfisvottanir eins og Svansmerkið mikil eða lítil áhrif á hvort þú kaupir vöru frekar en aðra?

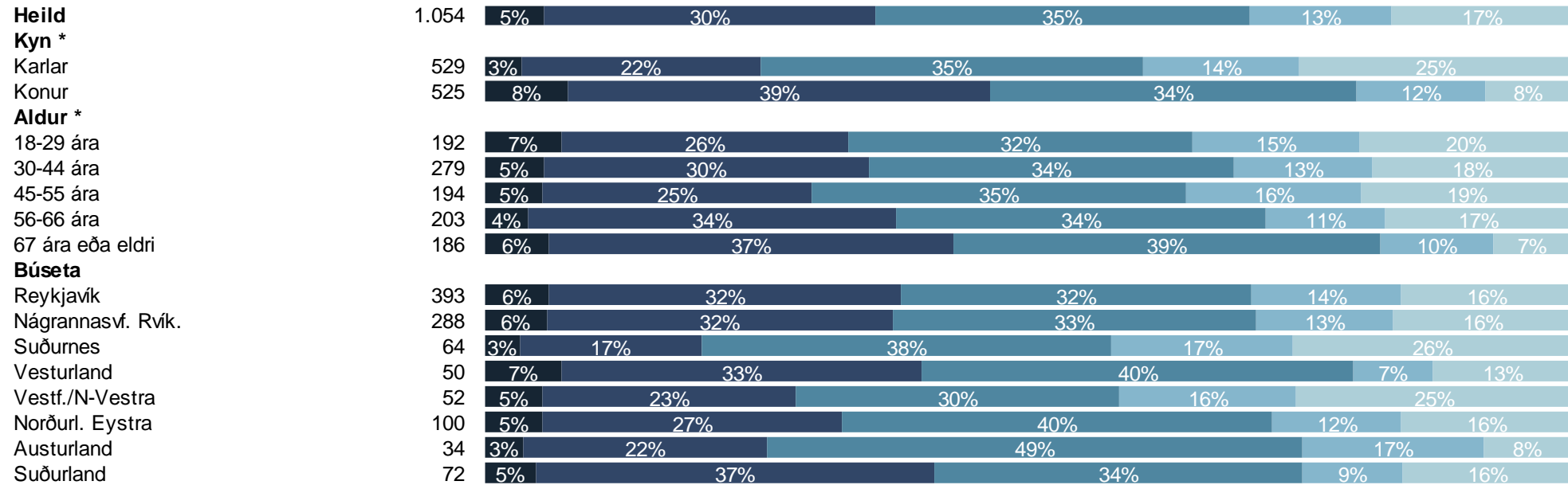
	Fjöldi	%	+/-
Mjög mikil	57	5,4	1,4
Frekar mikil	321	30,4	2,8
Frekar lítil	364	34,5	2,9
Mjög lítil	138	13,1	2,0
Engin áhrif	175	16,6	2,2
Fjöldi svara	1.054	100,0	
Tóku afstöðu	1.054	92,6	
Tóku ekki afstöðu	85	7,4	
Fjöldi svarenda	1.139	100,0	



Sp. 27. Hafa umhverfisvottanir eins og Svansmerkið mikil eða lítil áhrif á hvort þú kaupir vöru frekar en aðra?

Greiningar

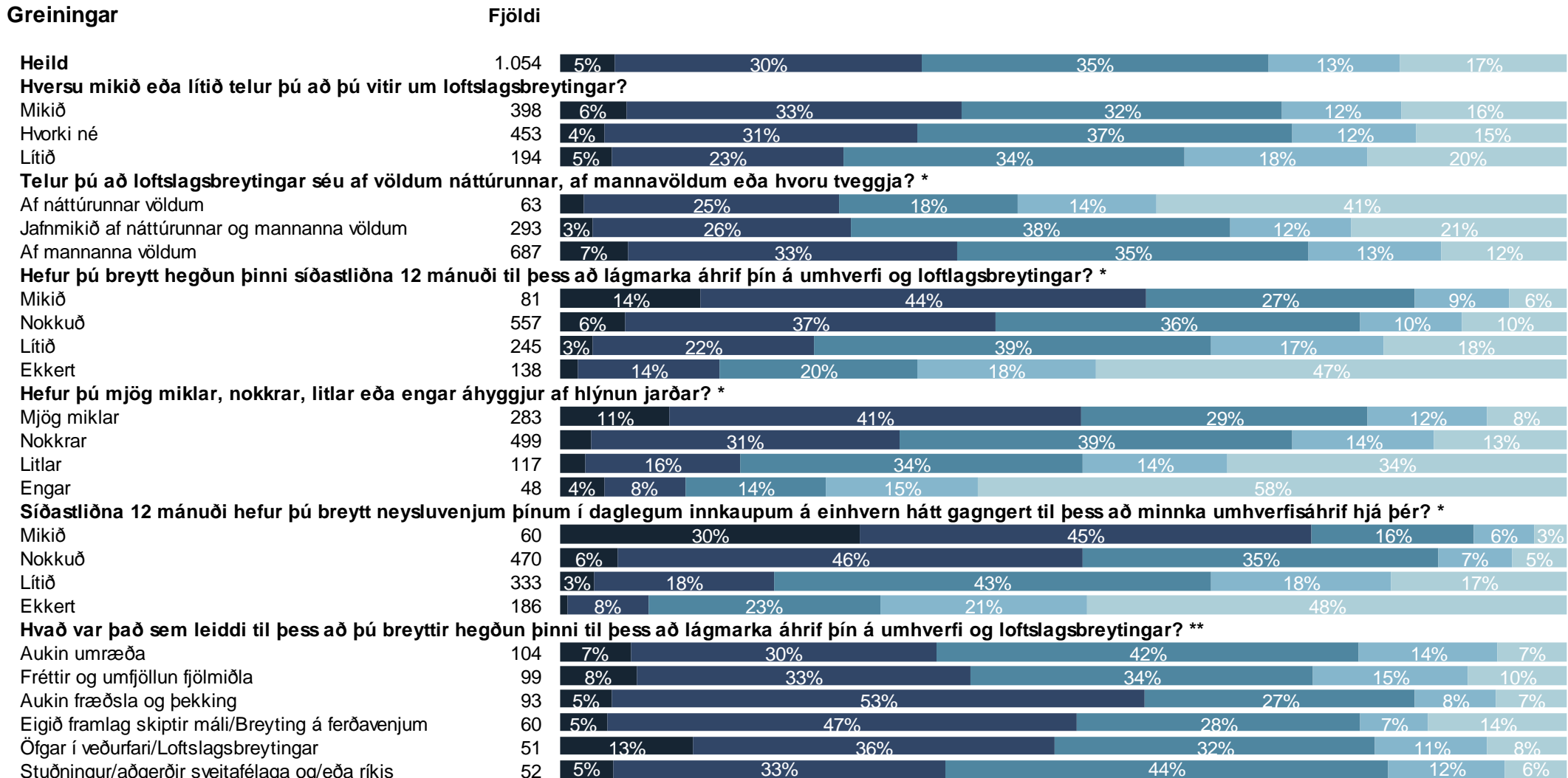
Fjöldi



■ Mjög mikil ■ Frekar mikil ■ Frekar lítil ■ Mjög lítil ■ Engin áhrif

* Marktækur munur

Sp. 27. Hafa umhverfisvottanir eins og Svansmerkið mikil eða lítil áhrif á hvort þú kaupir vöru frekar en aðra?



* Marktækur munur

** Þar sem nefna mátti fleiri en einn svarmöguleika er marktækt ekki reiknuð

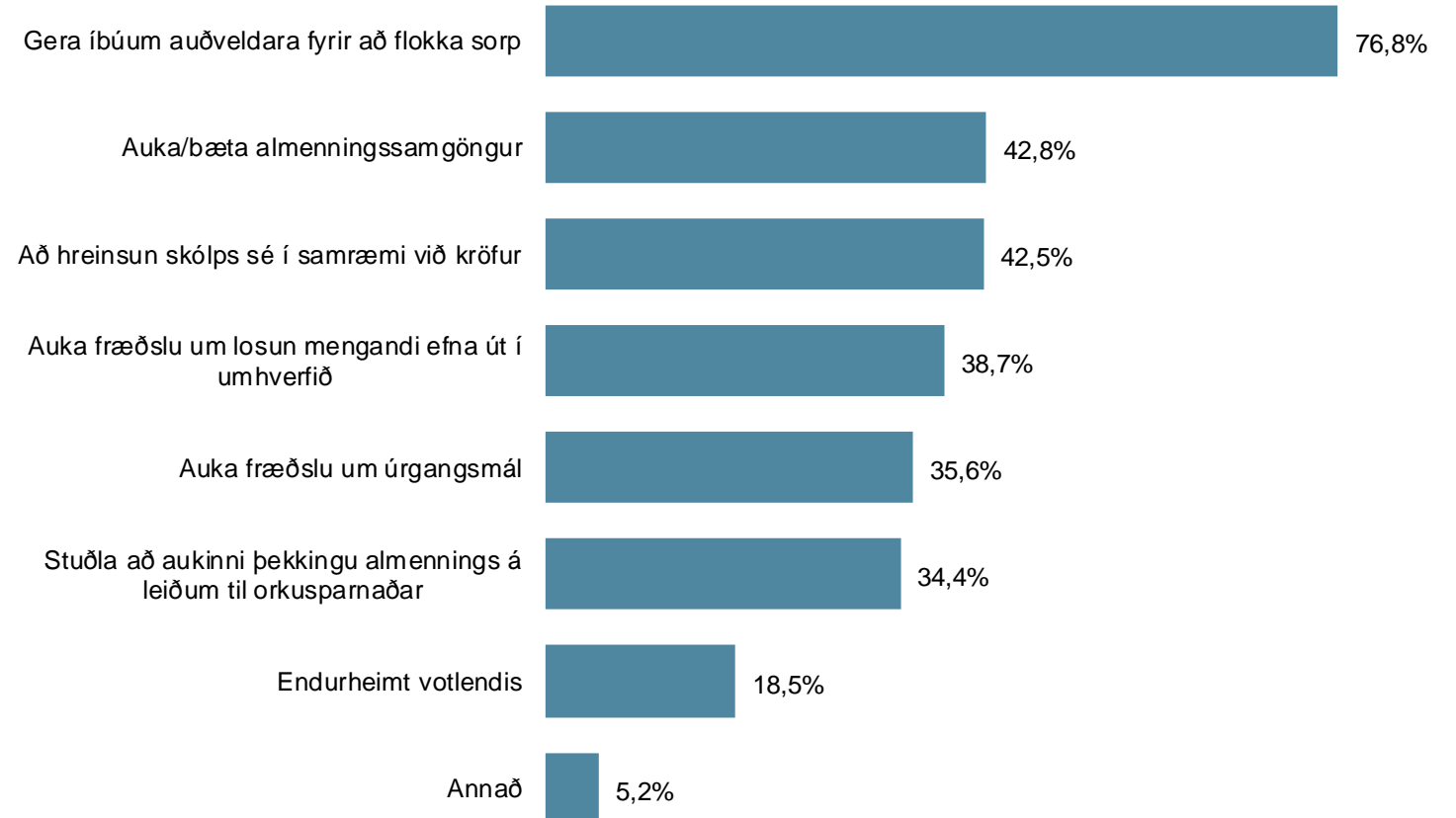


■ Mjög mikil ■ Frekar mikil ■ Frekar lítil ■ Mjög lítil ■ Engin áhrif

Sp. 28. Vinsamlegast nefndu 3 atriði sem þú vilt að sveitarfélagið setji í forgang á sviði umhverfis og loftslagsmála næstu misserum

	Fjöldi	%	+/-
Gera íbúum auðveldara fyrir að flokka sorp	769	76,8	2,6
Auka/bæta almenningssamgöngur	428	42,8	3,1
Að hreinsun skólps sé í samræmi við kröfur	425	42,5	3,1
Auka fræðslu um losun mengandi efna út í umhverfið	387	38,7	3,0
Auka fræðslu um úrgangsmál	357	35,6	3,0
Stuðla að aukinni þekkingu almennings á leiðum til orkusparnaðar	345	34,4	2,9
Endurheimt votlendis	185	18,5	2,4
Annað	52	5,2	1,4
Fjöldi svara	2.949		
Tóku afstöðu	1.002	88,0	
Tóku ekki afstöðu	137	12,0	
Fjöldi svarenda	1.139	100,0	

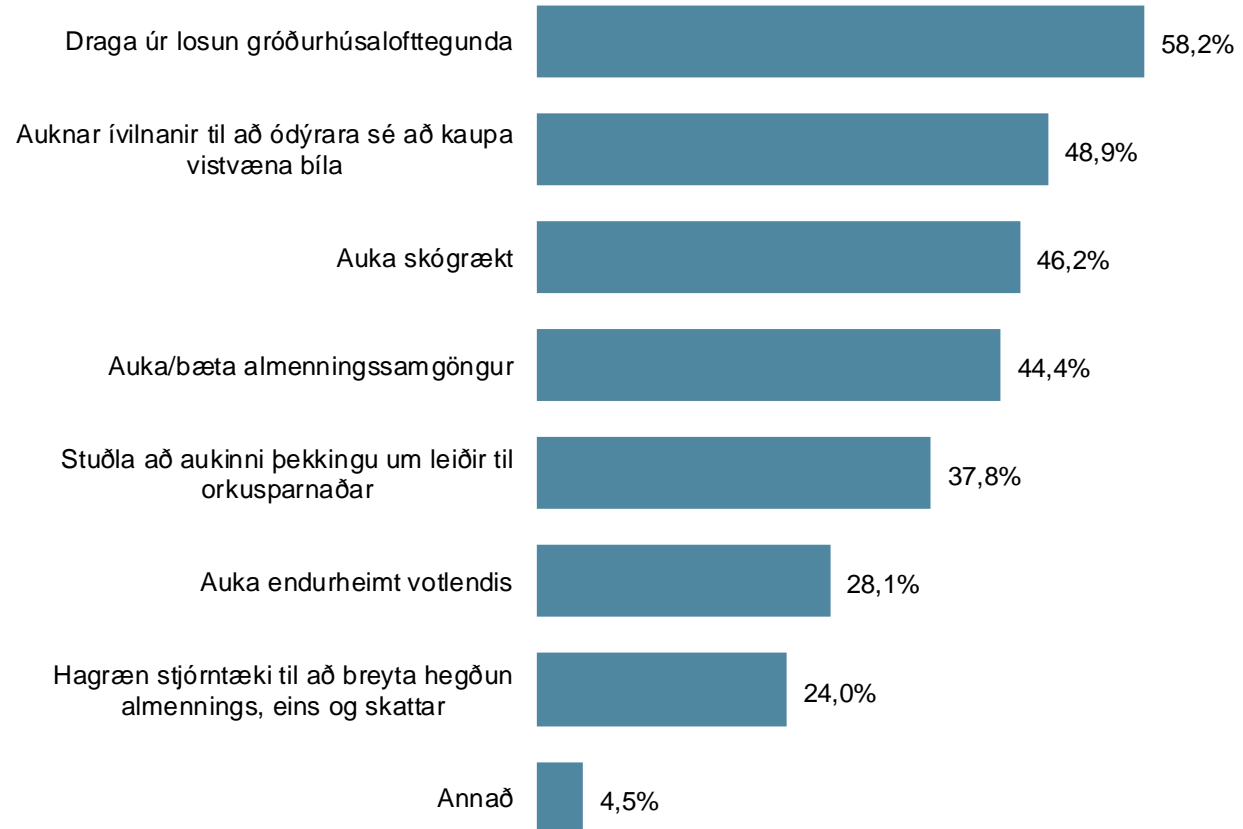
Í þessari spurningu mátti nefna fleiri en einn svarmöguleika. Hlutfallstölur eru því reiknaðar eftir fjölda þeirra sem tóku afstöðu en ekki fjölda svara.



Sp. 29. Vinsamlegast nefndu 3 atriði sem þú vilt að hið opinbera/ríkið setji í forgang á á sviði umhverfis og loftslagsmála næstu misserum

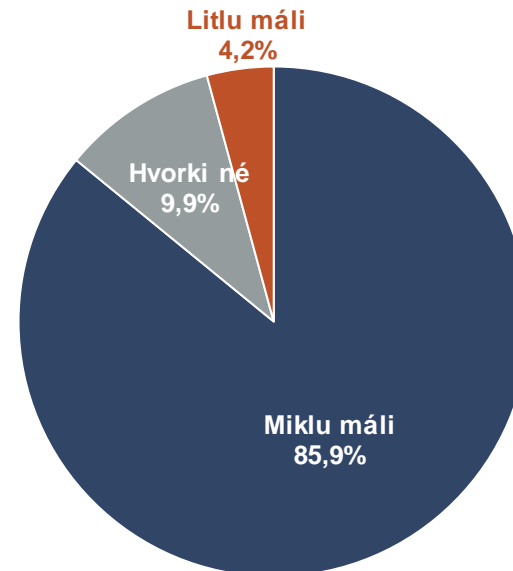

	Fjöldi	%	+/-
Draga úr losun gróðurhúsalofttegunda	602	58,2	3,0
Auknar ívilnanir til að ódýrara sé að kaupa vistvæna bíla	506	48,9	3,0
Auka skógrækt	478	46,2	3,0
Auka/bæta almenningssamgöngur	459	44,4	3,0
Stuðla að aukinni þekkingu um leiðir til orkusparnaðar	391	37,8	3,0
Auka endurheimt votlendis	291	28,1	2,7
Hagræn stjórnþæki til að breyta hegðun almennings, eins og skattar	248	24,0	2,6
Annað	46	4,5	1,3
Fjöldi svara	3.020		
Tóku afstöðu	1.035	95,1	
Tóku ekki afstöðu	54	4,9	
Fjöldi aðspurðra	1.088	100,0	
Spurðir	1.088	95,5	
Ekki spurðir	51	4,5	
Fjöldi svarenda	1.139	100,0	

Í þessari spurningu mátti nefna fleiri en einn svarmöguleika. Hlutfallstölur eru því reiknaðar eftir fjölda þeirra sem tóku afstöðu en ekki fjölda svara.

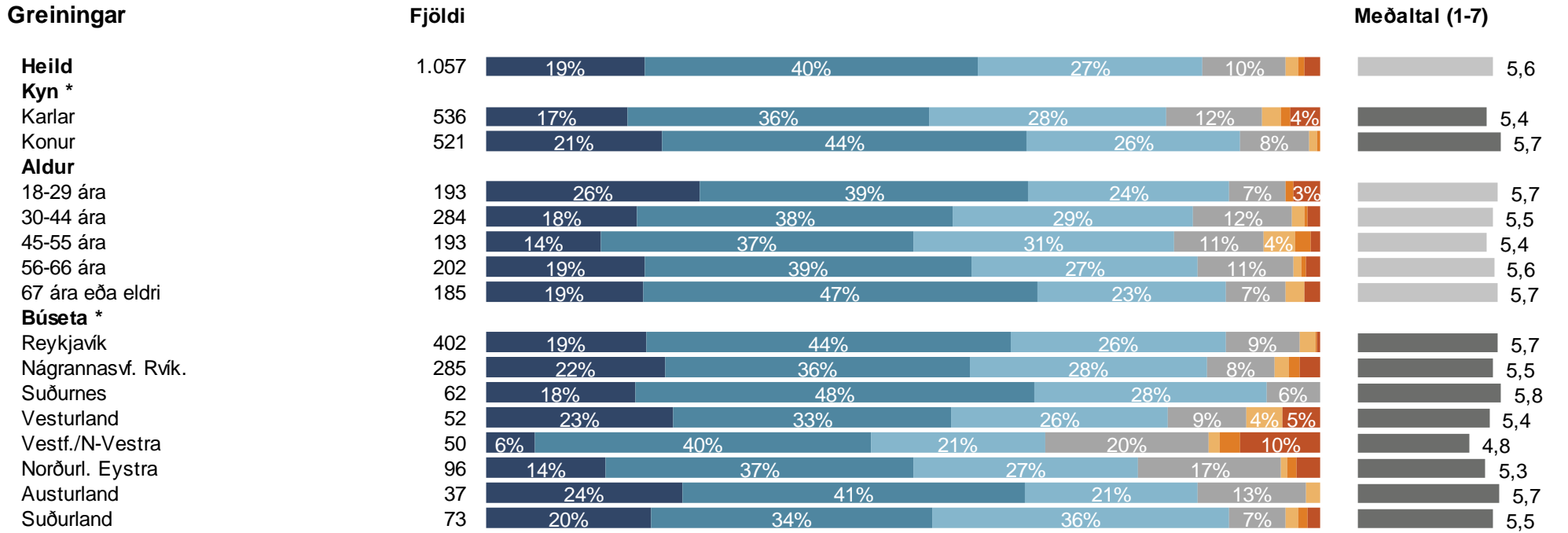


Sp. 30. Hversu miklu eða litlu máli skiptir það þig að fyrirtæki á Íslandi hrindi í framkvæmd aðgerðum sem hafa jákvæð áhrif á umhverfi og loftslagsbreytingar?

	Fjöldi	%	+/-
Öllu máli (7)	201	19,0	2,4
Mjög miklu máli (6)	422	39,9	3,0
Frekar miklu máli (5)	285	27,0	2,7
Hvorki né (4)	104	9,9	1,8
Frekar litlu máli (3)	17	1,7	0,8
Mjög litlu máli (2)	8	0,7	0,5
Engu máli (1)	20	1,9	0,8
Miklu máli	908	85,9	2,1
Hvorki né	104	9,9	1,8
Litlu máli	45	4,2	1,2
Fjöldi svara	1.057	100,0	
Tóku afstöðu	1.057	92,8	
Tóku ekki afstöðu	82	7,2	
Fjöldi svarenda	1.139	100,0	
Meðaltal (1-7)	5,6		
Víkmörk ±	0,1		



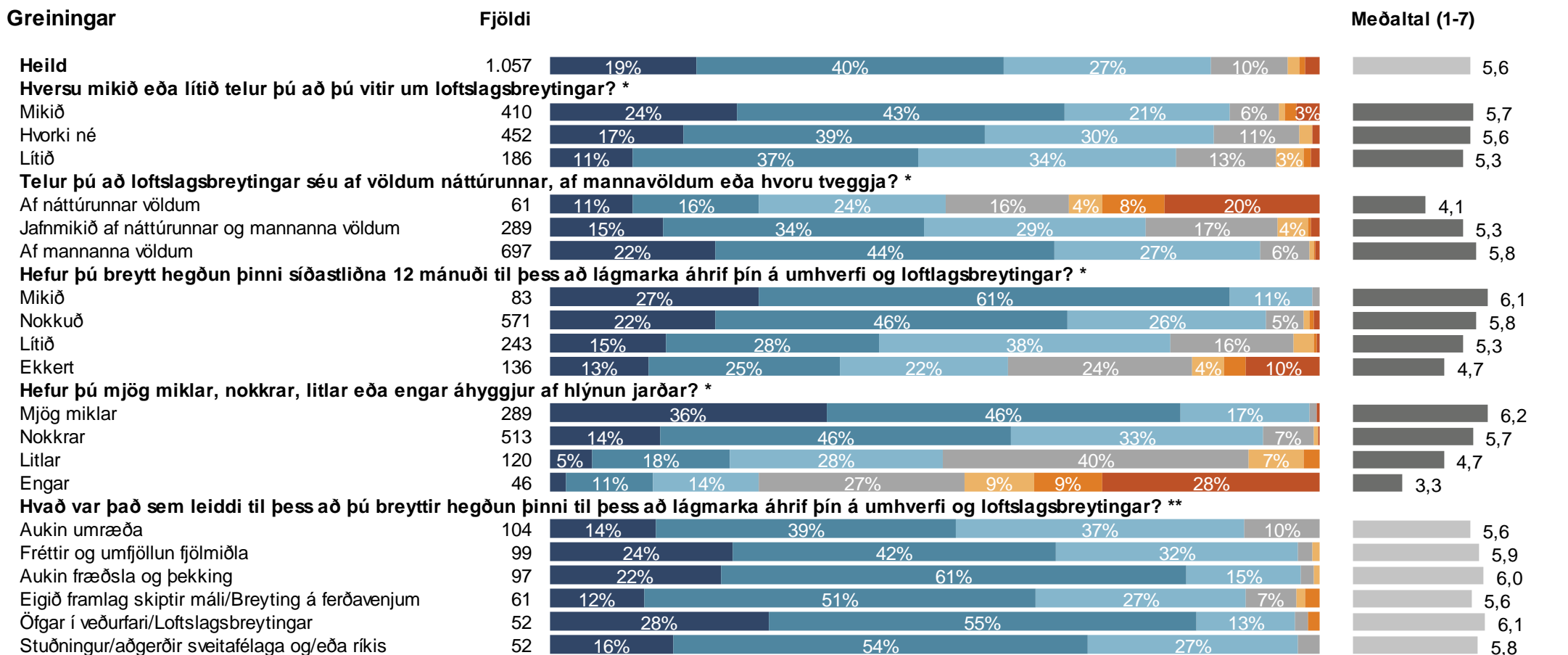
Sp. 30. Hversu miklu eða litlu máli skiptir það þig að fyrirtæki á Íslandi hrindi í framkvæmd aðgerðum sem hafa jákvæð áhrif á umhverfi og loftslagsbreytingar?



* Marktækur munur á meðaltölum

■ Öllu máli ■ MJög miklu máli ■ Frekar miklu máli ■ Hvorki né ■ Frekar litlu máli ■ MJög litlu máli ■ Engu máli

Sp. 30. Hversu miklu eða litlu máli skiptir það þig að fyrirtæki á Íslandi hrindi í framkvæmd aðgerðum sem hafa jákvæð áhrif á umhverfi og loftslagsbreytingar?



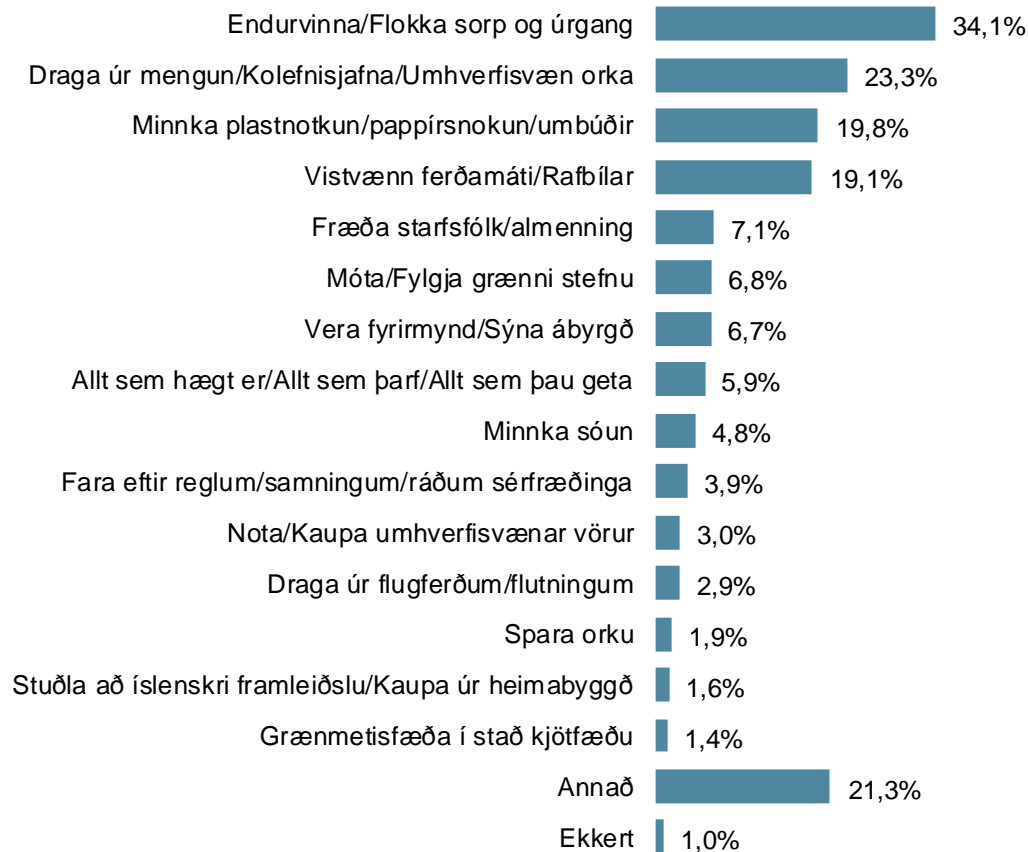
* Marktækur munur á meðaltölum

** Þar sem nefna mátti fleiri en einn svarmöguleika er marktækt ekki reiknuð

■ Öllu máli ■ Mjög miklu máli ■ Frekar miklu máli ■ Hvorki né ■ Frekar litlu máli ■ Mjög litlu máli ■ Engu máli

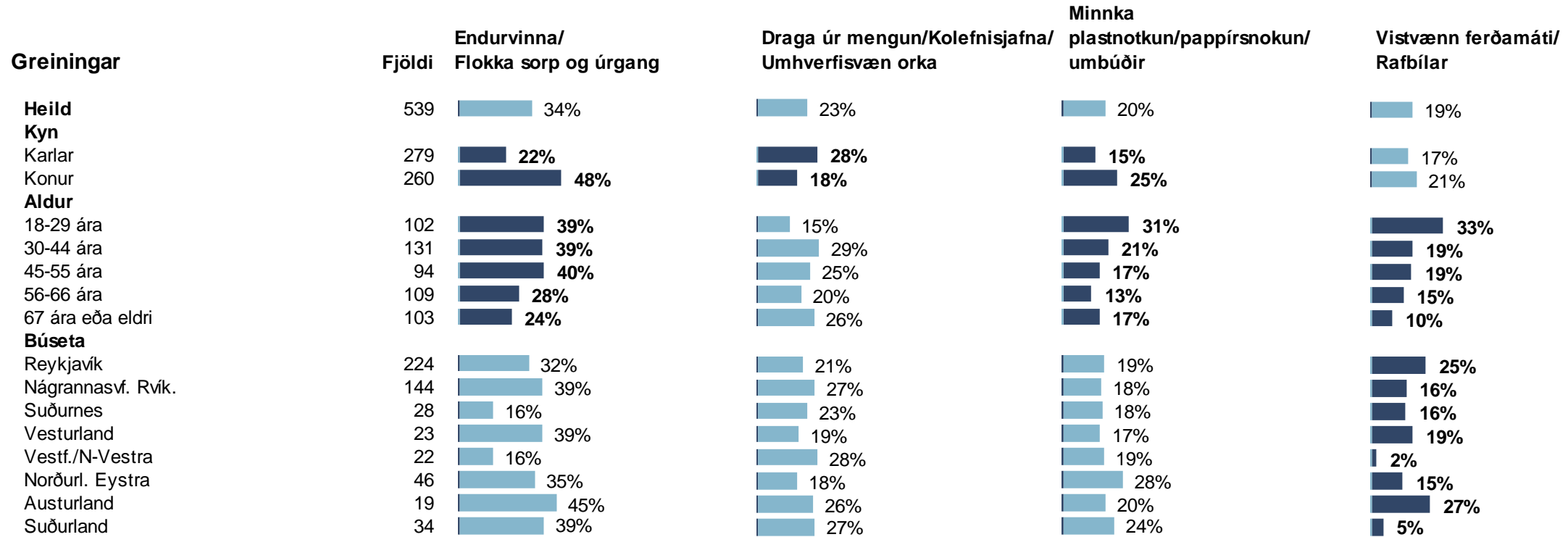
Sp. 31. Hvað eiga fyrirtæki á Íslandi að gera að þínu mati til að hafa jákvæð áhrif á umhverfis og loftslagsbreytingar?

	Fjöldi	%	+/-
Endurvinna/Flokka sorp og úrgang	184	34,1	4,0
Draga úr mengun/Kolefnisjafna/Umhverfisvæn orka	126	23,3	3,6
Minnka plastnotkun/pappírsmun/umbúðir	107	19,8	3,4
Vistvænn ferðamáti/Rafbílar	103	19,1	3,3
Fræða starfsfólk/almennig	39	7,1	2,2
Móta/Fylgja grænni stefnu	37	6,8	2,1
Vera fyrirmynd/Sýna ábyrgð	36	6,7	2,1
Allt sem hægt er/Allt sem þarf/Allt sem þau geta	32	5,9	2,0
Minnka sóun	26	4,8	1,8
Fara eftir reglum/samningum/ráðum sérfræðinga	21	3,9	1,6
Nota/Kaupa umhverfisvænar vörur	16	3,0	1,4
Draga úr flugferðum/flutningum	16	2,9	1,4
Spara orku	10	1,9	1,2
Stuðla að íslenskri framleiðslu/Kaupa úr heimabyggð	8	1,6	1,1
Grænmetisfæða í stað kjötfæðu	8	1,4	1,0
Annað	115	21,3	3,5
Ekkert	5	1,0	0,8
Fjöldi svara	887		
Tóku afstöðu	539	47,3	
Tóku ekki afstöðu	600	52,7	
Fjöldi svarenda	1.139	100,0	



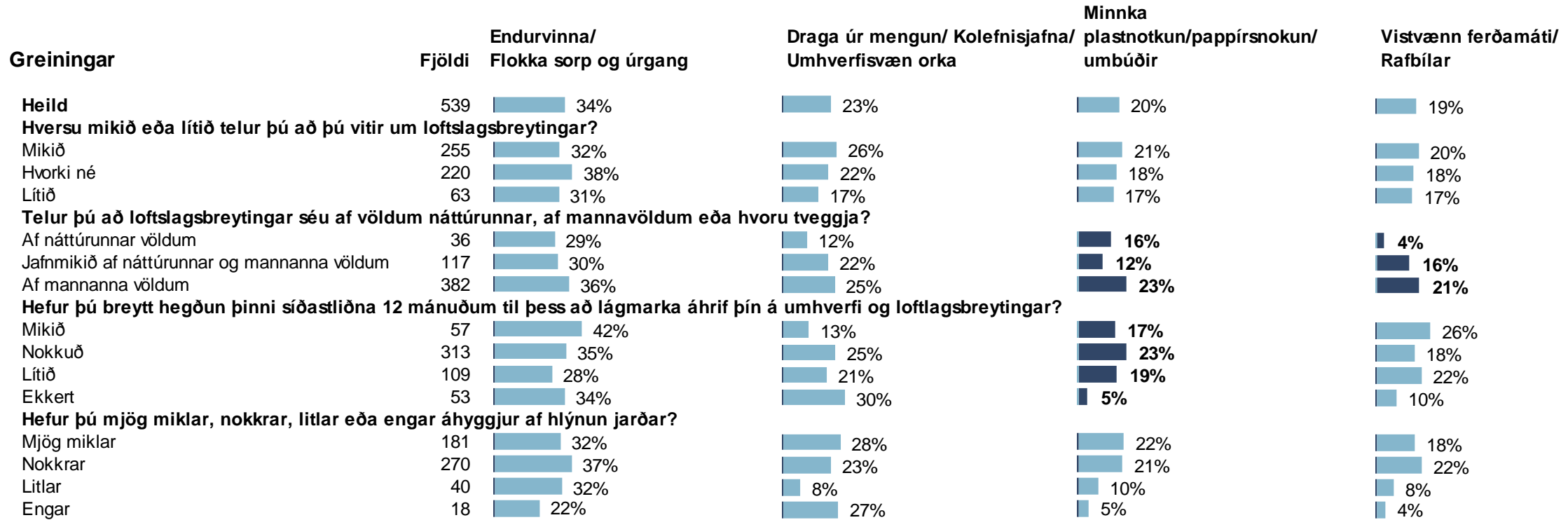
Þessi spurning var opin, þ.e. engir svaramöguleikar voru gefnir fyrirfram. Svarendur höfðu því frjálst hendur um eðli og fjölda svara. Hlutfallstölur eru reiknaðar eftir fjölda þeirra sem tóku afstöðu en ekki fjölda svara.

Sp. 31. Hvað eiga fyrirtæki á Íslandi að gera að þínu mati til að hafa jákvæð áhrif á umhverfis og loftslagsbreytingar?



Þar sem prósentur eru feitletraðar og súlur eru dökkbláar er marktækur munur á milli hópa

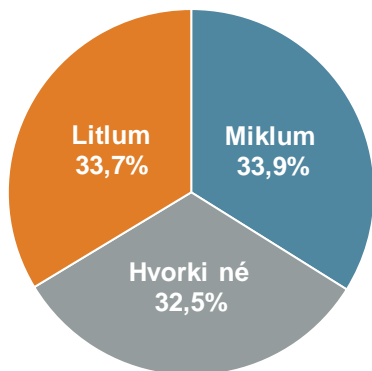
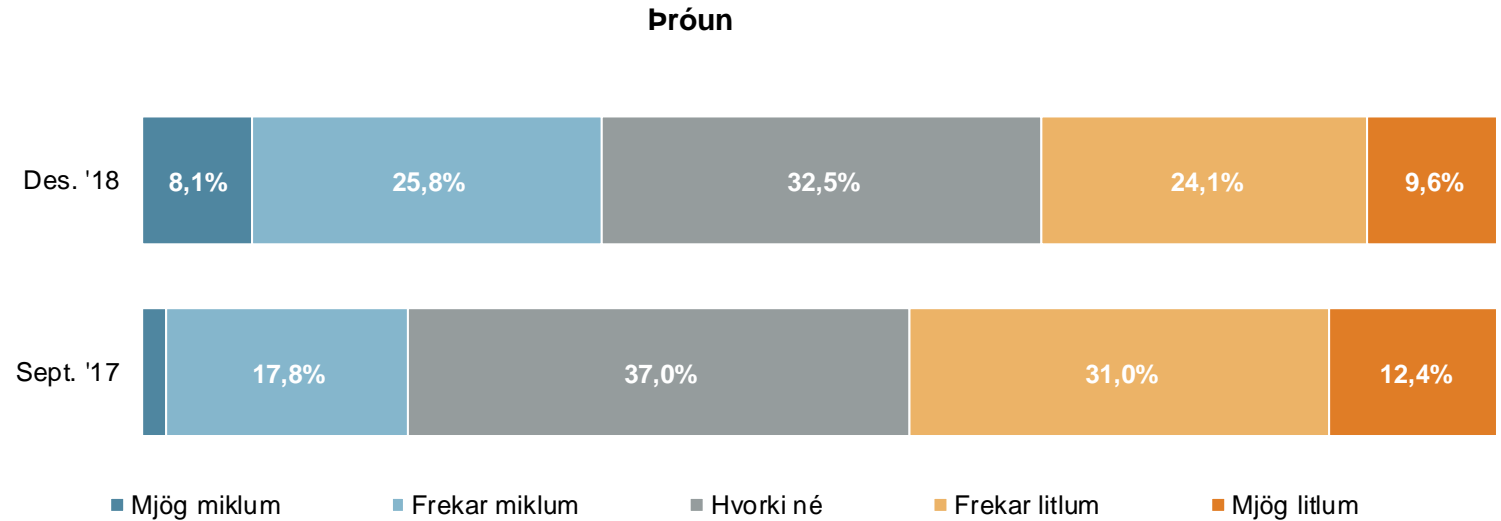
Sp. 31. Hvað eiga fyrirtæki á Íslandi að gera að þínu mati til að hafa jákvæð áhrif á umhverfis og loftslagsbreytingar?



Þar sem prósentur eru feitletraðar og súlur eru dökkbláar er marktækur munur á milli hópa

Sp. 32. Hversu miklum eða litlum árangri telur þú að eftirfarandi aðilar nái almennt í að draga úr losun gróðurhúsalofttegunda í samfélaginu? - Hið opinbera

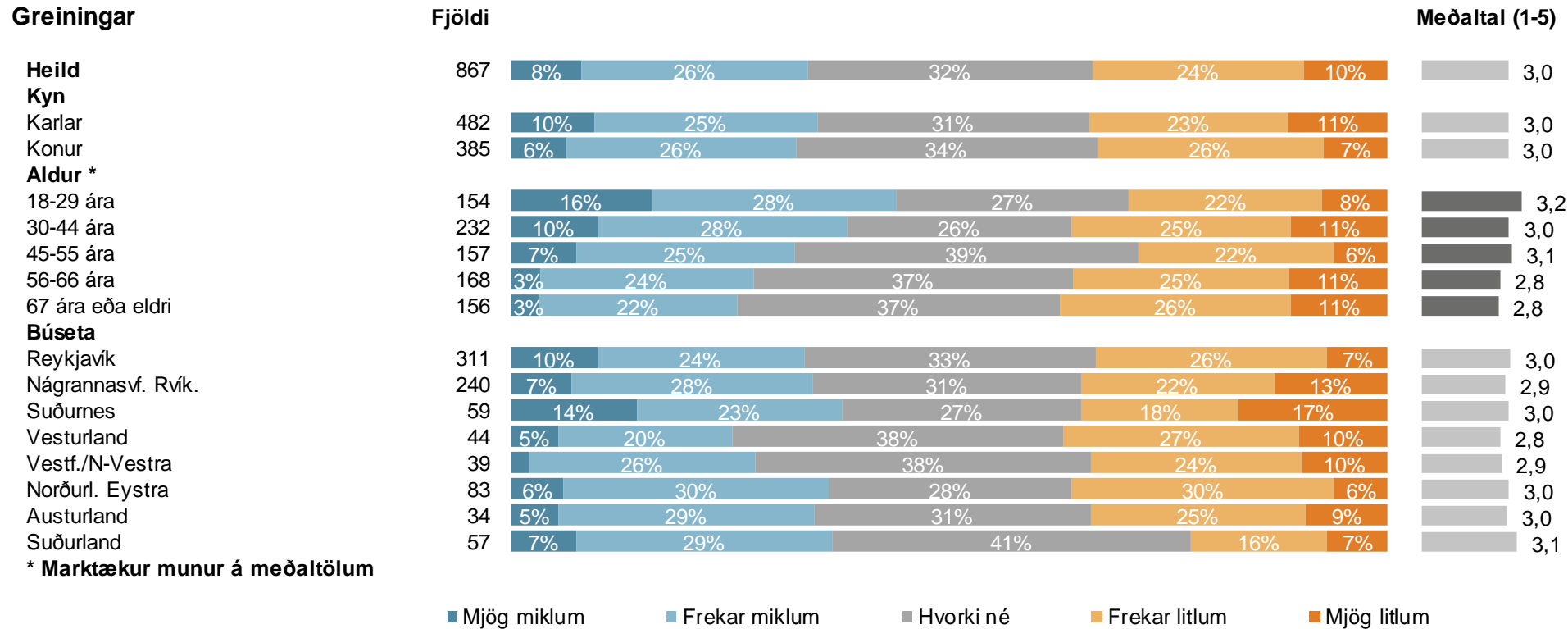
	Fjöldi	%	+/-
Mjög miklum (5)	70	8,1	1,8
Frekar miklum (4)	223	25,8	2,9
Hvorki né (3)	281	32,5	3,1
Frekar litlum (2)	209	24,1	2,8
Mjög litlum (1)	83	9,6	2,0
Miklum	294	33,9	3,2
Hvorki né	281	32,5	3,1
Litlum	292	33,7	3,1
Fjöldi svara	867	100,0	
Tóku afstöðu	867	76,1	
Tóku ekki afstöðu	272	23,9	
Fjöldi svarenda	1.139	100,0	
Meðaltal (1-5)	3,0		
Víkmörk ±	0,1		



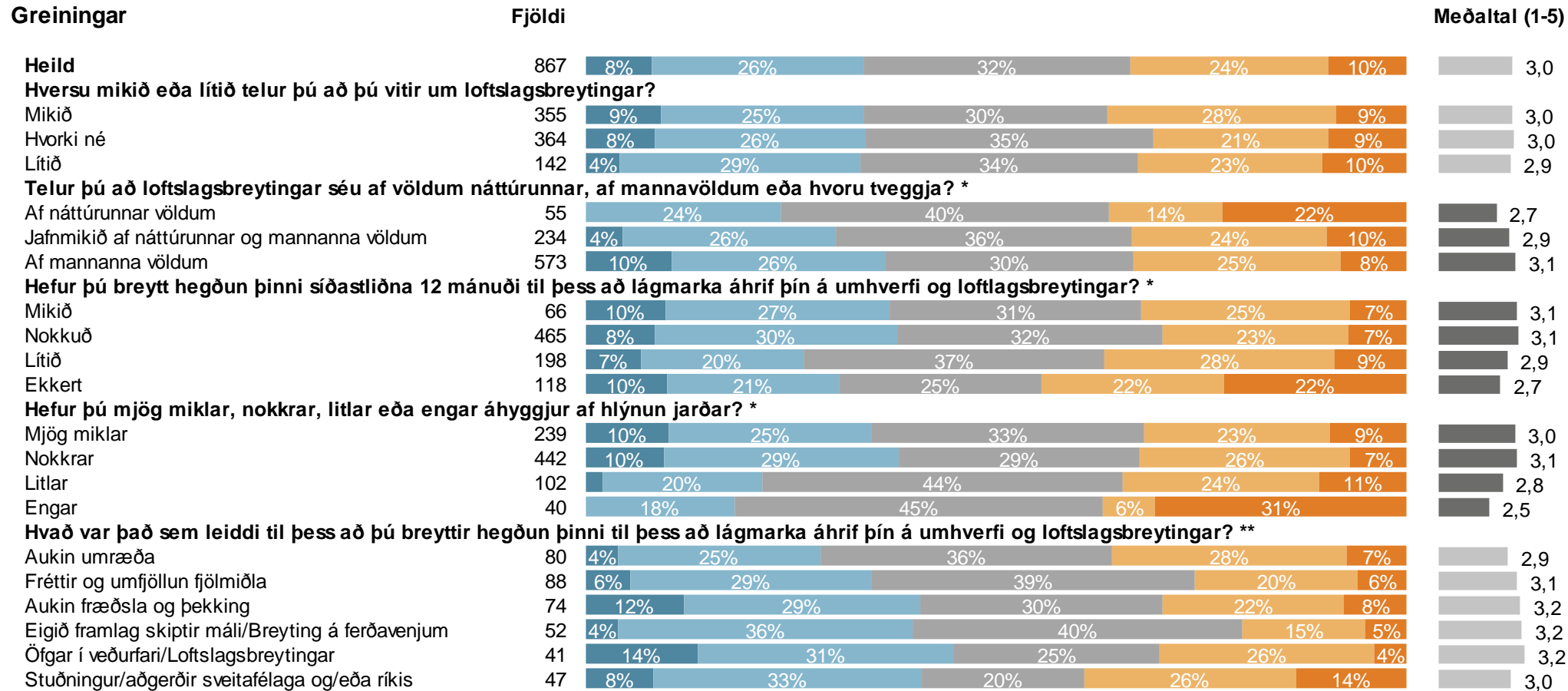
Þróun - Meðaltal (1-5)



Sp. 32. Hversu miklum eða litlum árangri telur þú að eftirfarandi aðilar nái almennt í að draga úr losun gróðurhúsalofttegunda í samfélaginu? - Hið opinbera



Sp. 32. Hversu miklum eða litlum árangri telur þú að eftirfarandi aðilar nái almennt í að draga úr losun gróðurhúsalofttegunda í samfélaginu? - Hið opinbera



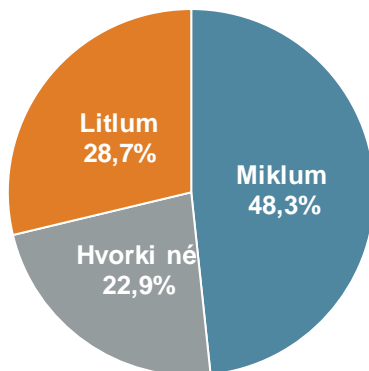
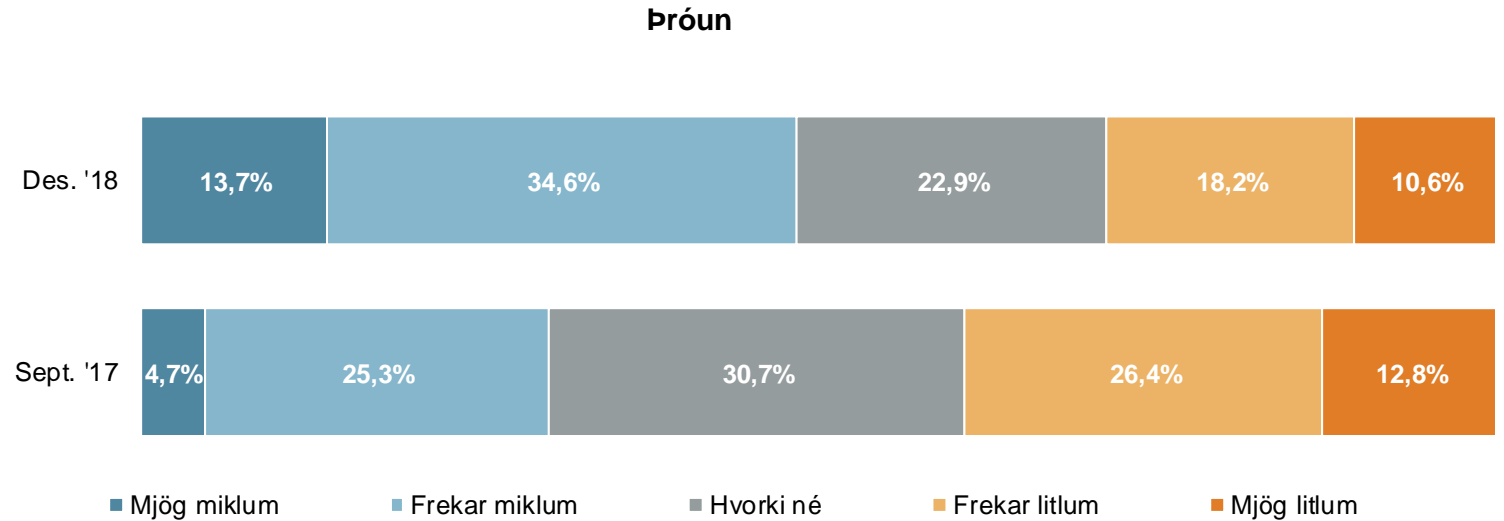
* Marktækur munur á meðaltölum

** Þar sem nefna mátti fleiri en einn svarmöguleika er marktækt ekki reiknuð

■ Mjög miklum ■ Frekar miklum ■ Hvorki né ■ Frekar litlum ■ Mjög litlum

Sp. 33. Hversu miklum eða litlum árangri telur þú að eftirfarandi aðilar nái almennt í að draga úr losun gróðurhúsalofttegunda í samfélaginu? - Orkuiðnaðurinn

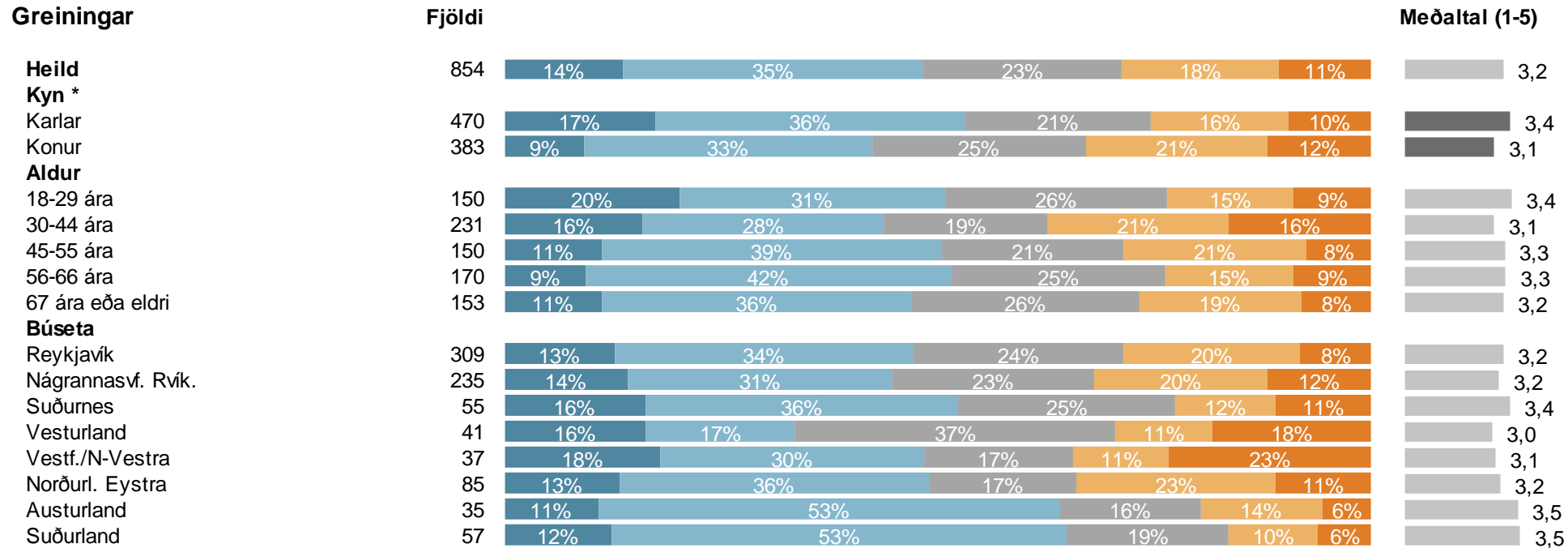
	Fjöldi	%	+/-
Mjög miklum (5)	117	13,7	2,3
Frekar miklum (4)	295	34,6	3,2
Hvorki né (3)	196	22,9	2,8
Frekar litlum (2)	155	18,2	2,6
Mjög litlum (1)	90	10,6	2,1
Miklum	412	48,3	3,4
Hvorki né	196	22,9	2,8
Litlum	245	28,7	3,0
Fjöldi svara	854	100,0	
Tóku afstöðu	854	74,9	
Tóku ekki afstöðu	285	25,1	
Fjöldi svarenda	1.139	100,0	
Meðaltal (1-5)		3,2	
Víkmörk ±		0,1	



Þróun - Meðaltal (1-5)



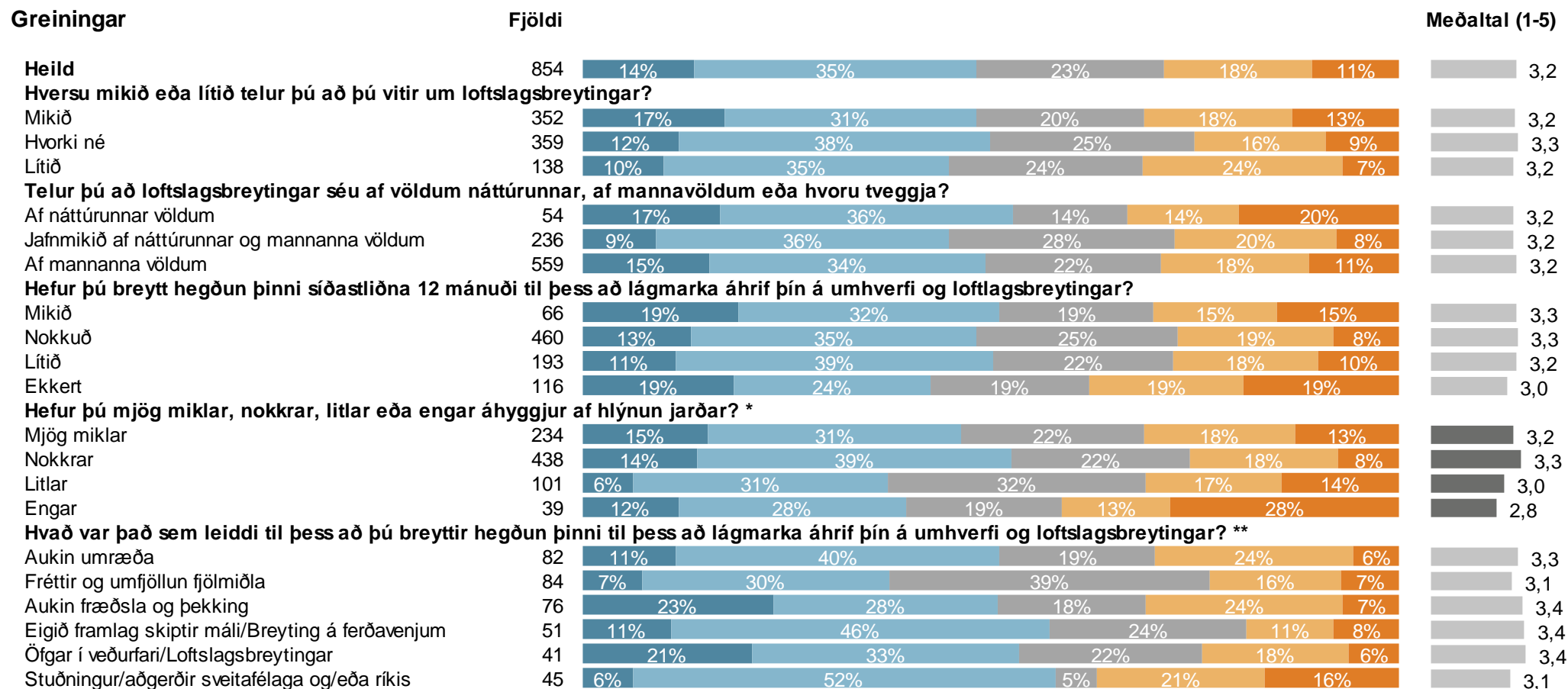
Sp. 33. Hversu miklum eða litlum árangri telur þú að eftirfarandi aðilar nái almennt í að draga úr losun gróðurhúsalofttegunda í samfélaginu? - Orkuiðnaðurinn



* Marktækur munur á meðaltölum

■ Mjög miklum ■ Frekar miklum ■ Hvorki né ■ Frekar litlum ■ Mjög litlum

Sp. 33. Hversu miklum eða litlum árangri telur þú að eftirfarandi aðilar nái almennt í að draga úr losun gróðurhúsalofttegunda í samfélaginu? - Orkuiðnaðurinn



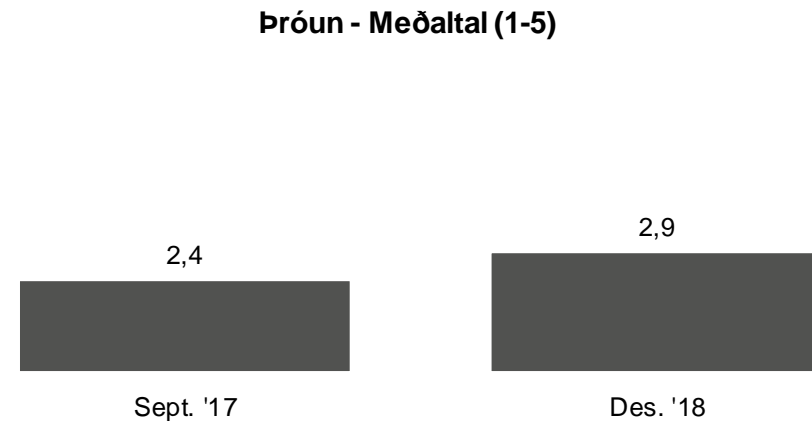
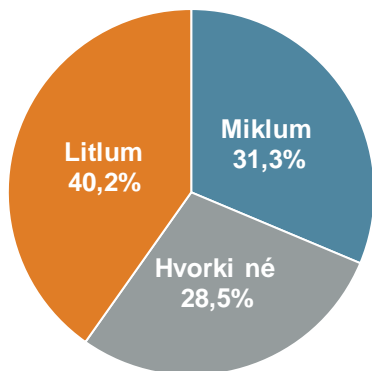
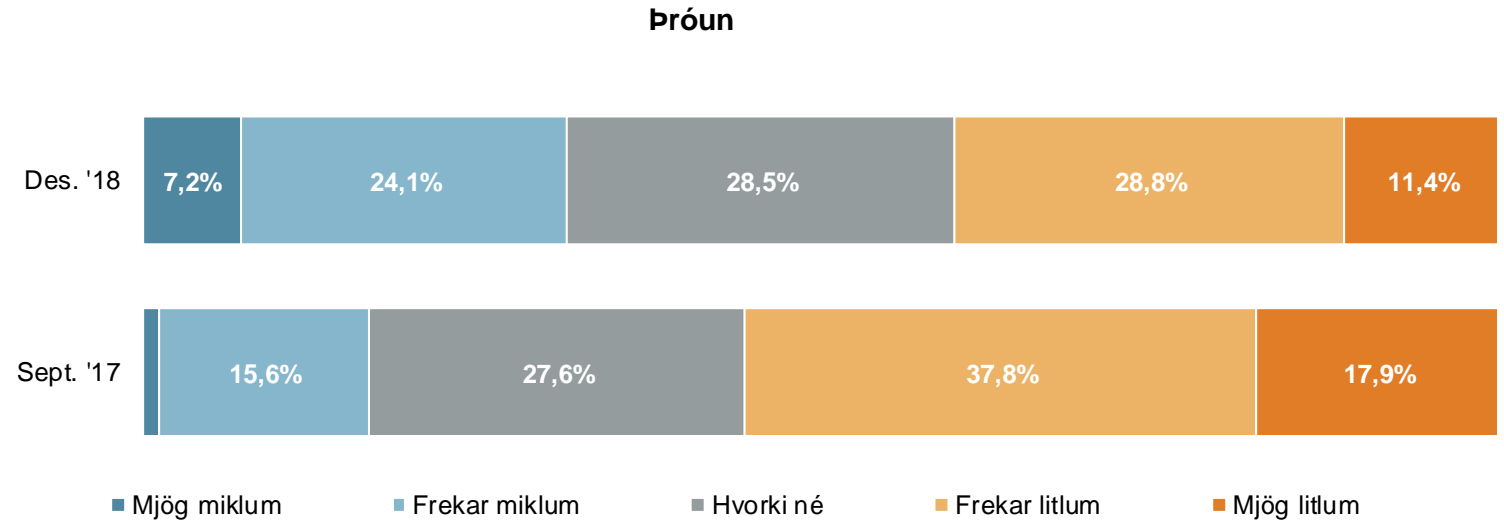
* Marktækur munur á meðaltölum

** Þar sem nefna mátti fleiri en einn svarmöguleika er marktækt ekki reiknuð

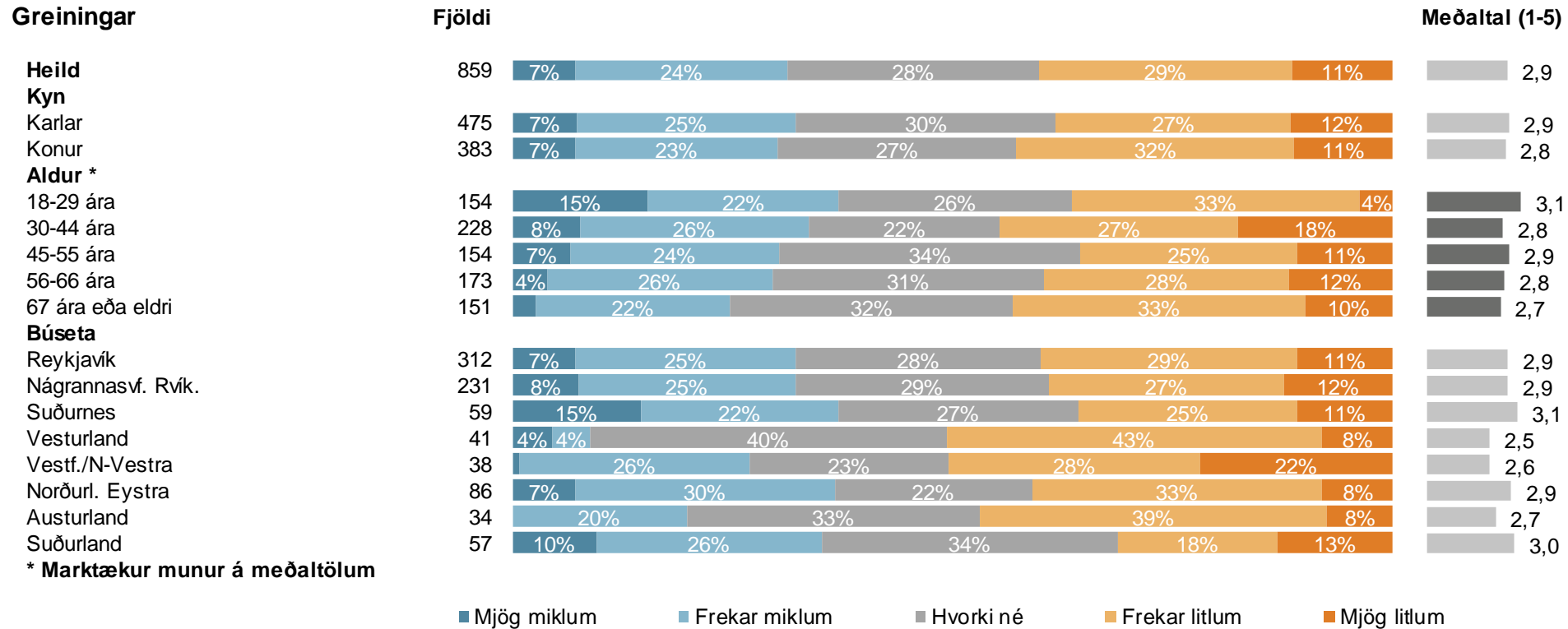
■ Mjög miklum ■ Frekar miklum ■ Hvorki né ■ Frekar litlum ■ Mjög litlum

Sp. 34. Hversu miklum eða litlum árangri telur þú að eftirfarandi aðilar nái almennt í að draga úr losun gróðurhúsalofttegunda í samfélaginu? - Almennur iðnaður

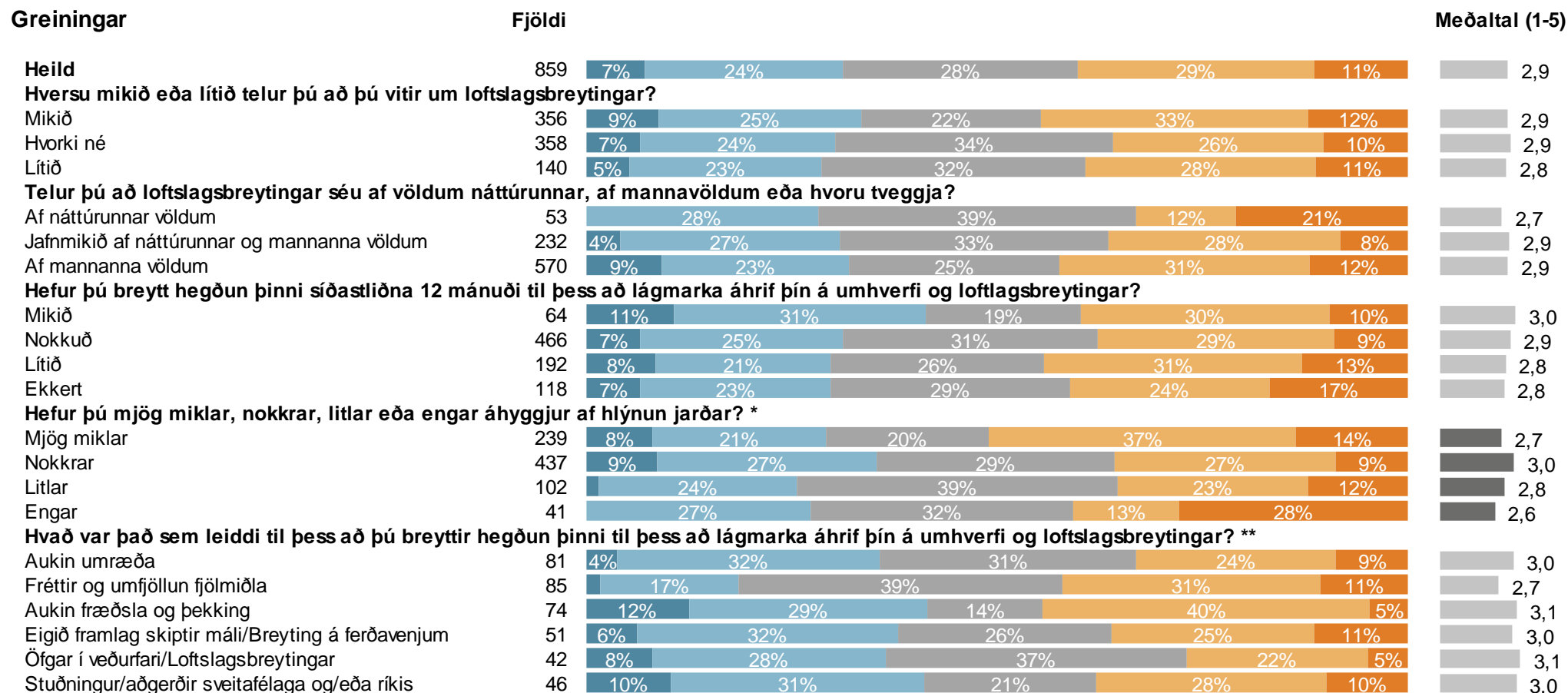
	Fjöldi	%	+/-
Mjög miklum (5)	62	7,2	1,7
Frekar miklum (4)	207	24,1	2,9
Hvorki né (3)	245	28,5	3,0
Frekar litlum (2)	248	28,8	3,0
Mjög litlum (1)	98	11,4	2,1
Miklum	269	31,3	3,1
Hvorki né	245	28,5	3,0
Litlum	345	40,2	3,3
Fjöldi svara	859	100,0	
Tóku afstöðu	859	75,4	
Tóku ekki afstöðu	280	24,6	
Fjöldi svarenda	1.139	100,0	
Meðaltal (1-5)	2,9		
Víkmörk ±	0,1		



Sp. 34. Hversu miklum eða litlum árangri telur þú að eftirfarandi aðilar nái almennt í að draga úr losun gróðurhúsalofttegunda í samfélaginu? - Almennur iðnaður



Sp. 34. Hversu miklum eða litlum árangri telur þú að eftirfarandi aðilar nái almennt í að draga úr losun gróðurhúsalofttegunda í samfélaginu? - Almennur iðnaður



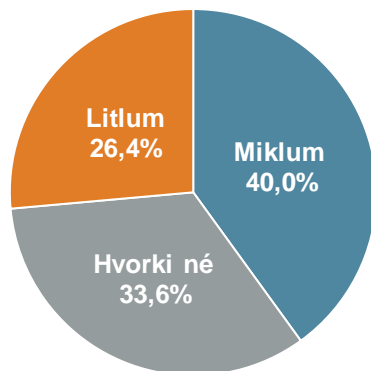
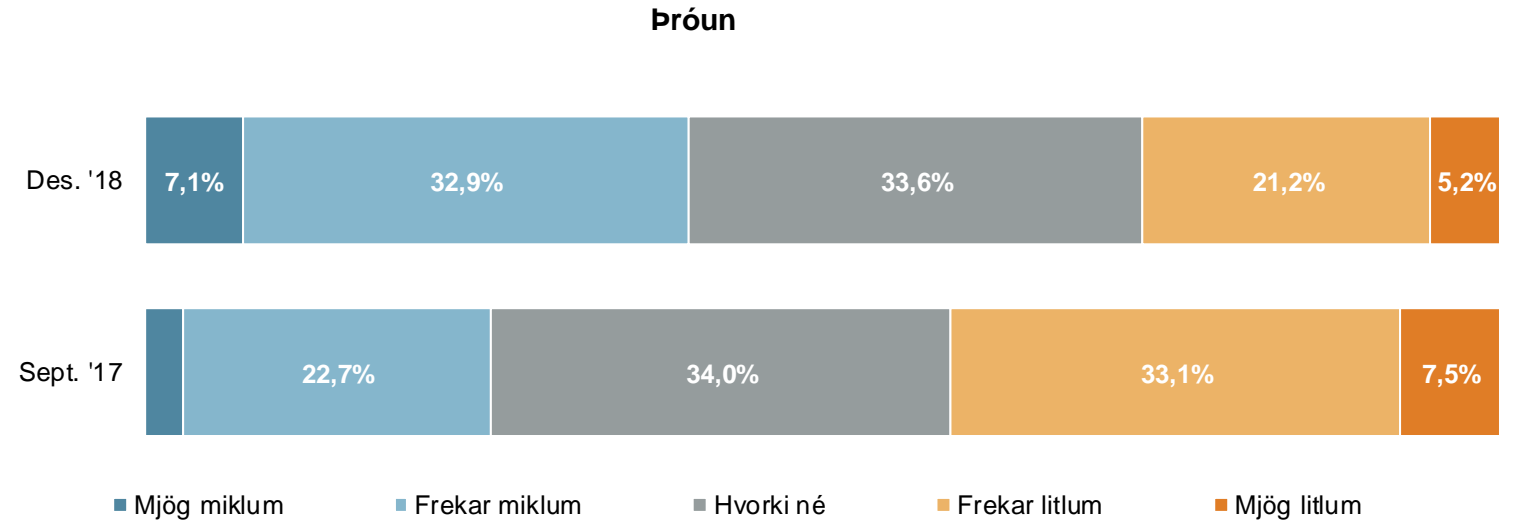
* Marktækur munur á meðaltölum

** Þar sem nefna mátti fleiri en einn svarmöguleika er marktækt ekki reiknuð

■ Mjög miklum ■ Frekar miklum ■ Hvorki né ■ Frekar litlum ■ Mjög litlum

Sp. 35. Hversu miklum eða litlum árangri telur þú að eftirfarandi aðilar nái almennt í að draga úr losun gróðurhúsalofttegunda í samfélaginu? - Sveitarfélögin

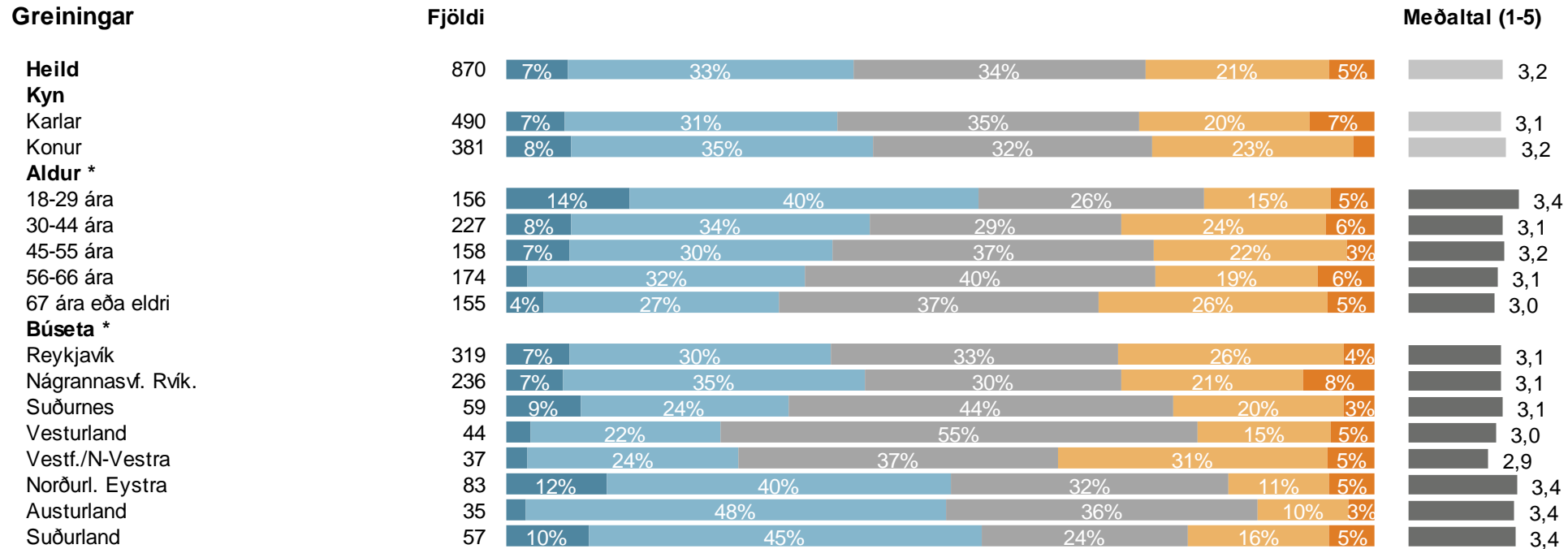
	Fjöldi	%	+/-
Mjög miklum (5)	62	7,1	1,7
Frekar miklum (4)	286	32,9	3,1
Hvorki né (3)	292	33,6	3,1
Frekar litlum (2)	185	21,2	2,7
Mjög litlum (1)	45	5,2	1,5
Miklum	348	40,0	3,3
Hvorki né	292	33,6	3,1
Litlum	230	26,4	2,9
Fjöldi svara	870	100,0	
Tóku afstöðu	870	76,4	
Tóku ekki afstöðu	269	23,6	
Fjöldi svarenda	1.139	100,0	
Meðaltal (1-5)	3,2		
Víkmörk ±	0,1		



Þróun - Meðaltal (1-5)



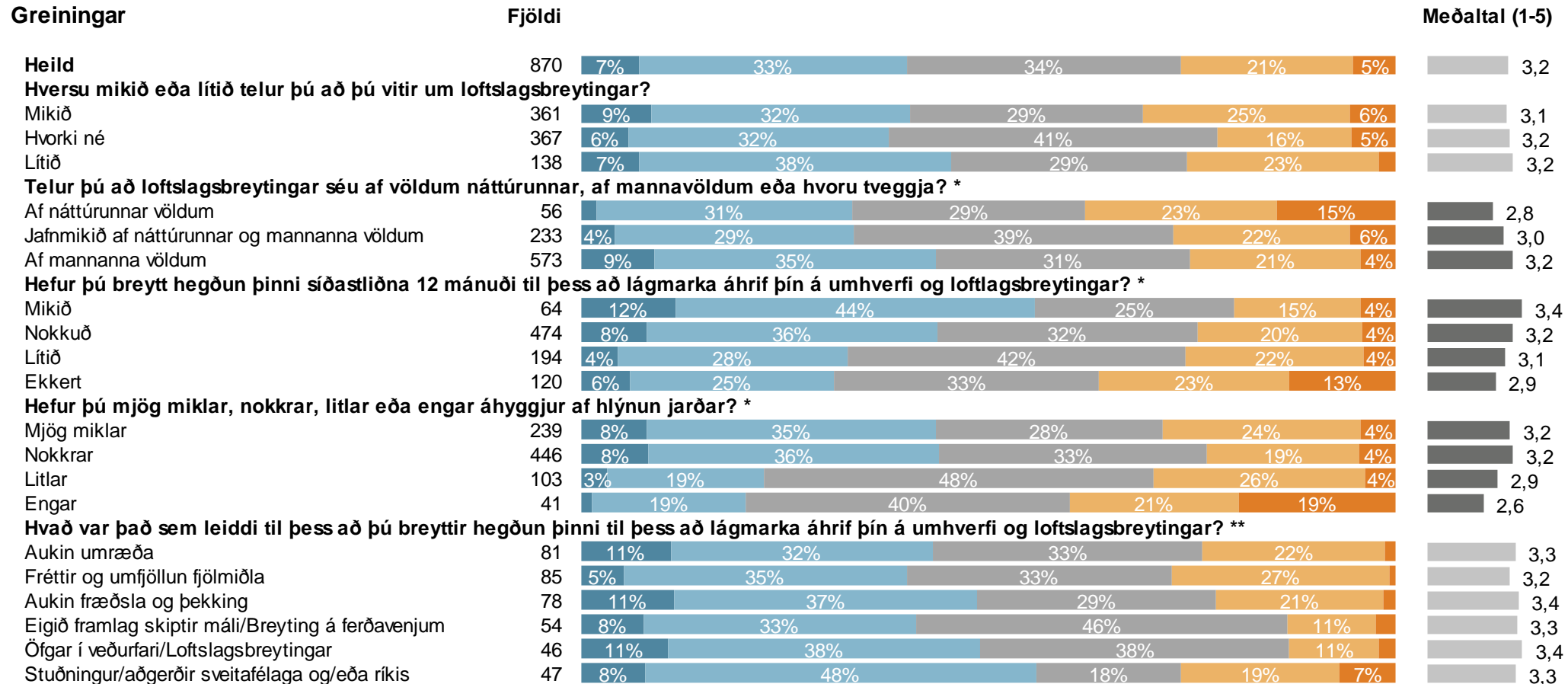
Sp. 35. Hversu miklum eða litlum árangri telur þú að eftirfarandi aðilar nái almennt í að draga úr losun gróðurhúsalofttegunda í samfélaginu? - Sveitarfélögin



* Marktækur munur á meðaltölum

■ Mjög miklum ■ Frekar miklum ■ Hvorki né ■ Frekar litlum ■ Mjög litlum

Sp. 35. Hversu miklum eða litlum árangri telur þú að eftirfarandi aðilar nái almennt í að draga úr losun gróðurhúsalofttegunda í samfélaginu? - Sveitarfélögin



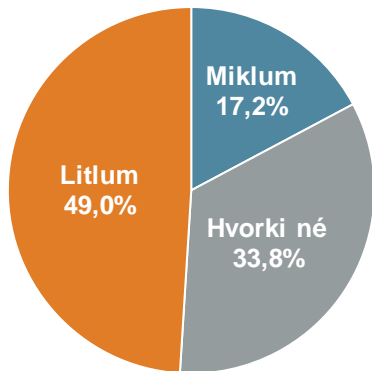
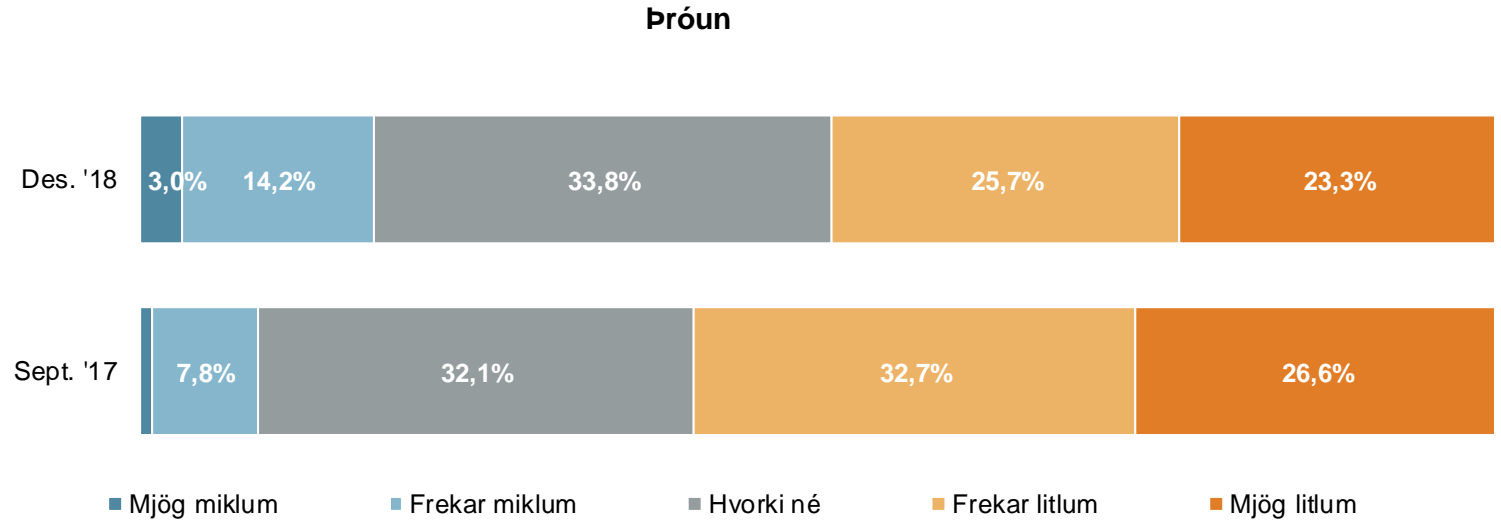
* Marktækur munur á meðaltölum

** Þar sem nefna mátti fleiri en einn svarmöguleika er marktækt ekki reiknuð

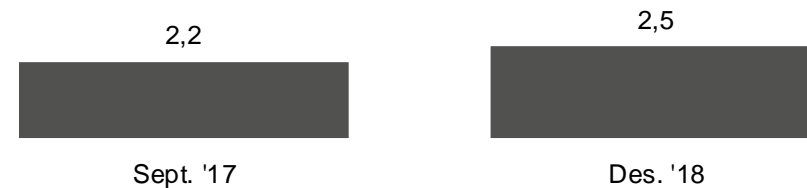
■ Mjög miklum ■ Frekar miklum ■ Hvorki né ■ Frekar litlum ■ Mjög litlum

Sp. 36. Hversu miklum eða litlum árangri telur þú að eftirfarandi aðilar nái almennt í að draga úr losun gróðurhúsalofttegunda í samfélaginu? - Fjármálageirinn

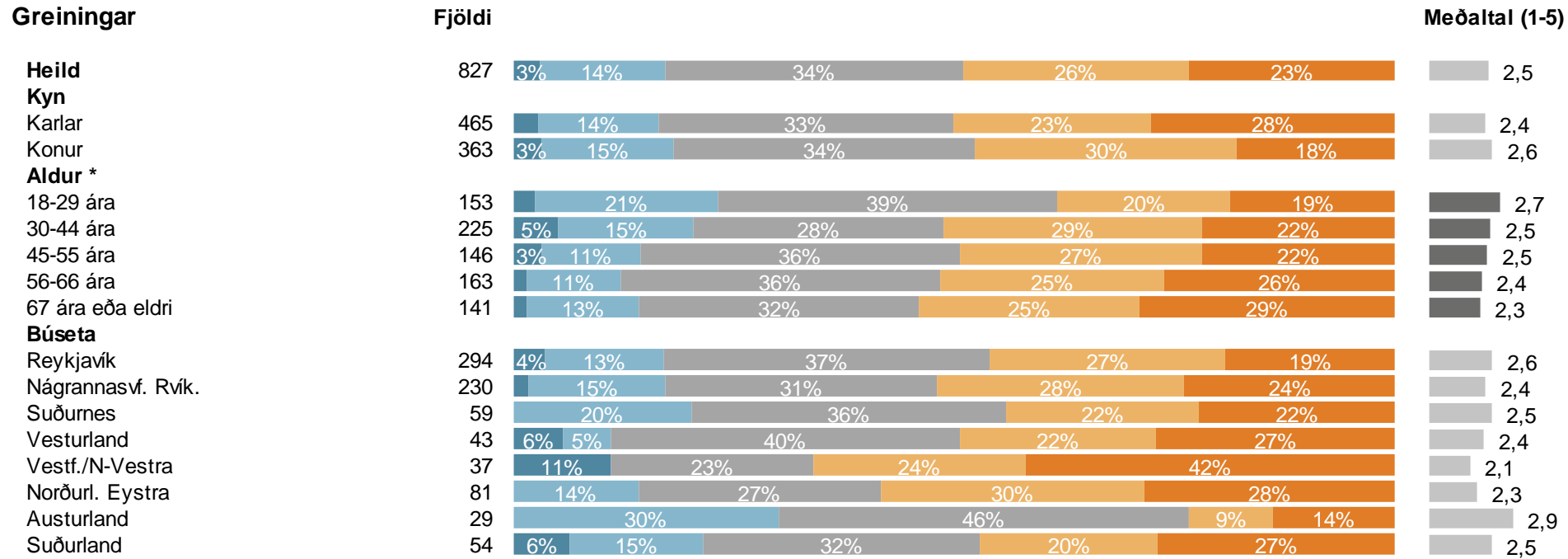
	Fjöldi	%	+/-
Mjög miklum (5)	25	3,0	1,2
Frekar miklum (4)	117	14,2	2,4
Hvorki né (3)	279	33,8	3,2
Frekar litlum (2)	212	25,7	3,0
Mjög litlum (1)	193	23,3	2,9
Miklum	142	17,2	2,6
Hvorki né	279	33,8	3,2
Litlum	406	49,0	3,4
Fjöldi svara	827	100,0	
Tóku afstöðu	827	72,6	
Tóku ekki afstöðu	312	27,4	
Fjöldi svarenda	1.139	100,0	
Meðaltal (1-5)	2,5		
Víkmörk ±	0,1		



Þróun - Meðaltal (1-5)



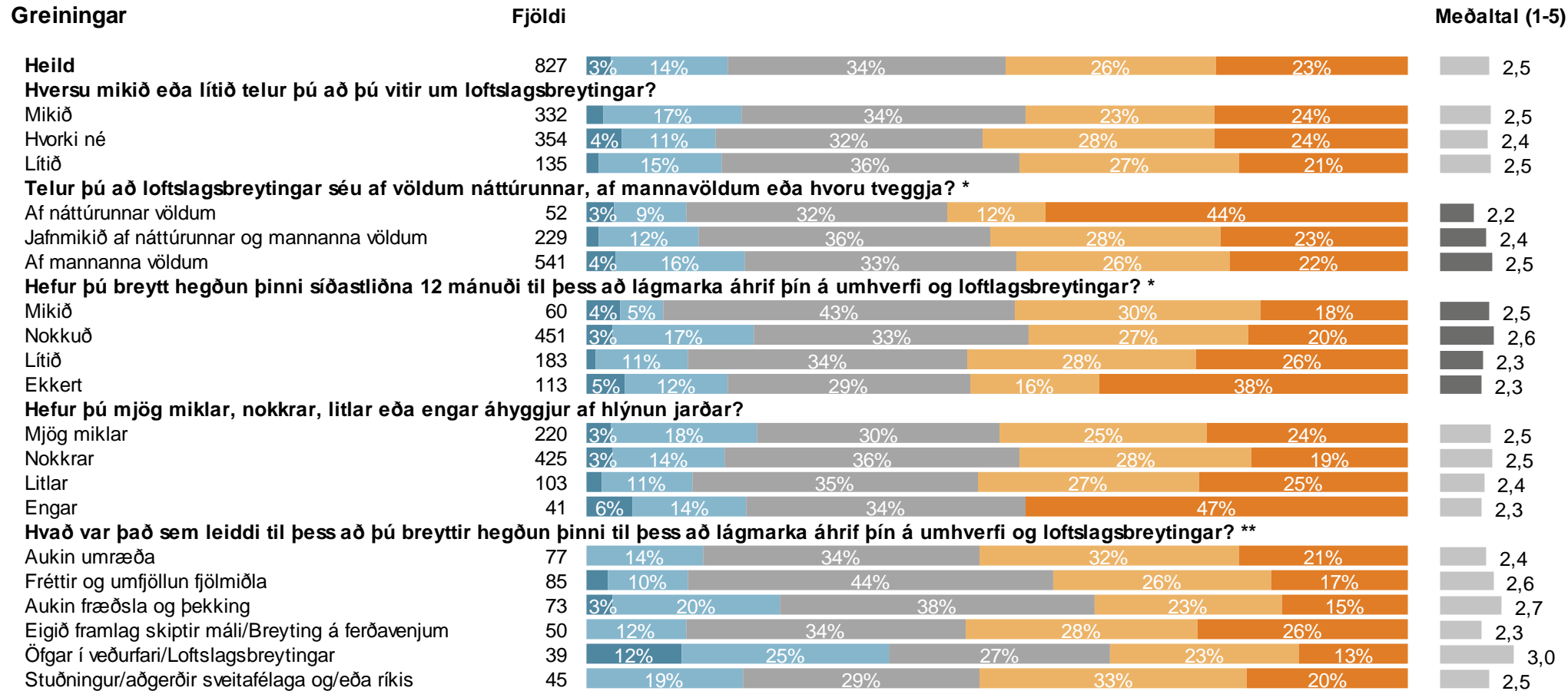
Sp. 36. Hversu miklum eða litlum árangri telur þú að eftirfarandi aðilar nái almennt í að draga úr losun gróðurhúsalofttegunda í samfélaginu? - Fjármálageirinn



* Marktækur munur á meðaltölum

■ Mjög miklum ■ Frekar miklum ■ Hvorki né ■ Frekar litlum ■ Mjög litlum

Sp. 36. Hversu miklum eða litlum árangri telur þú að eftirfarandi aðilar nái almennt í að draga úr losun gróðurhúsalofttegunda í samfélaginu? - Fjármálageirinn



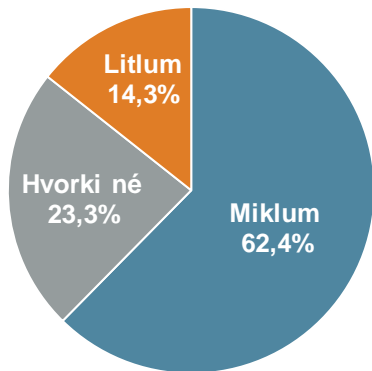
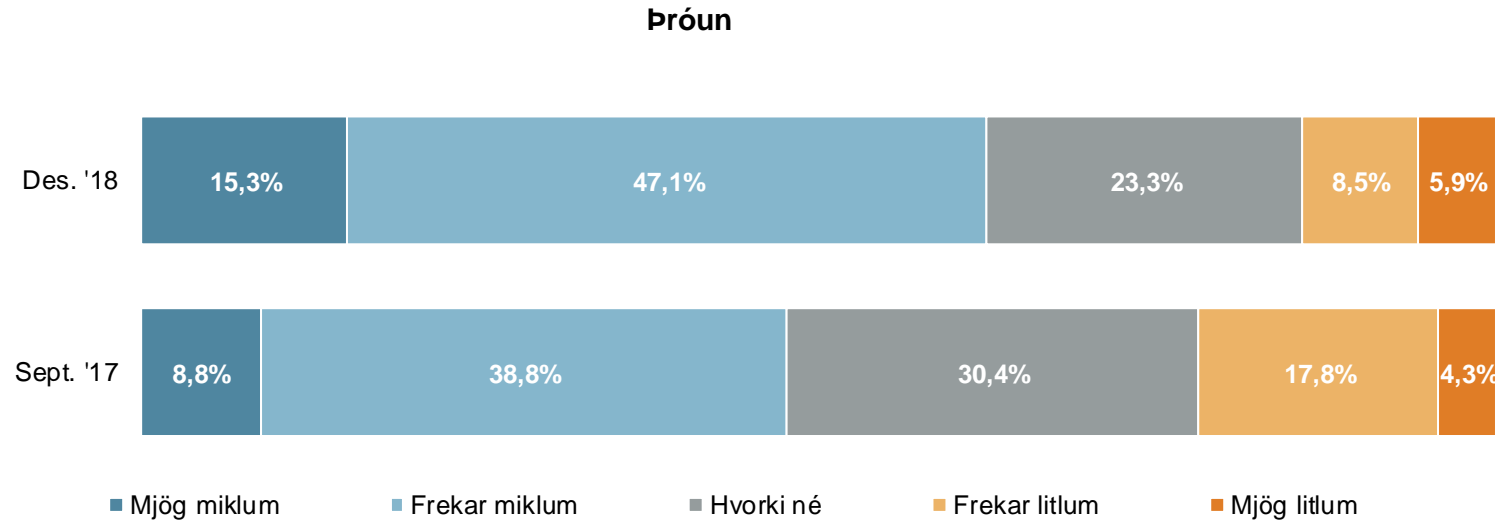
* Marktækur munur á meðaltölum

** Þar sem nefna mátti fleiri en einn svarmöguleika er marktækt ekki reiknuð

■ Mjög miklum ■ Frekar miklum ■ Hvorki né ■ Frekar litlum ■ Mjög litlum

Sp. 37. Hversu miklum eða litlum árangri telur þú að eftirfarandi aðilar nái almennt í að draga úr losun gróðurhúsalofttegunda í samfélaginu? - Umhverfissamtök

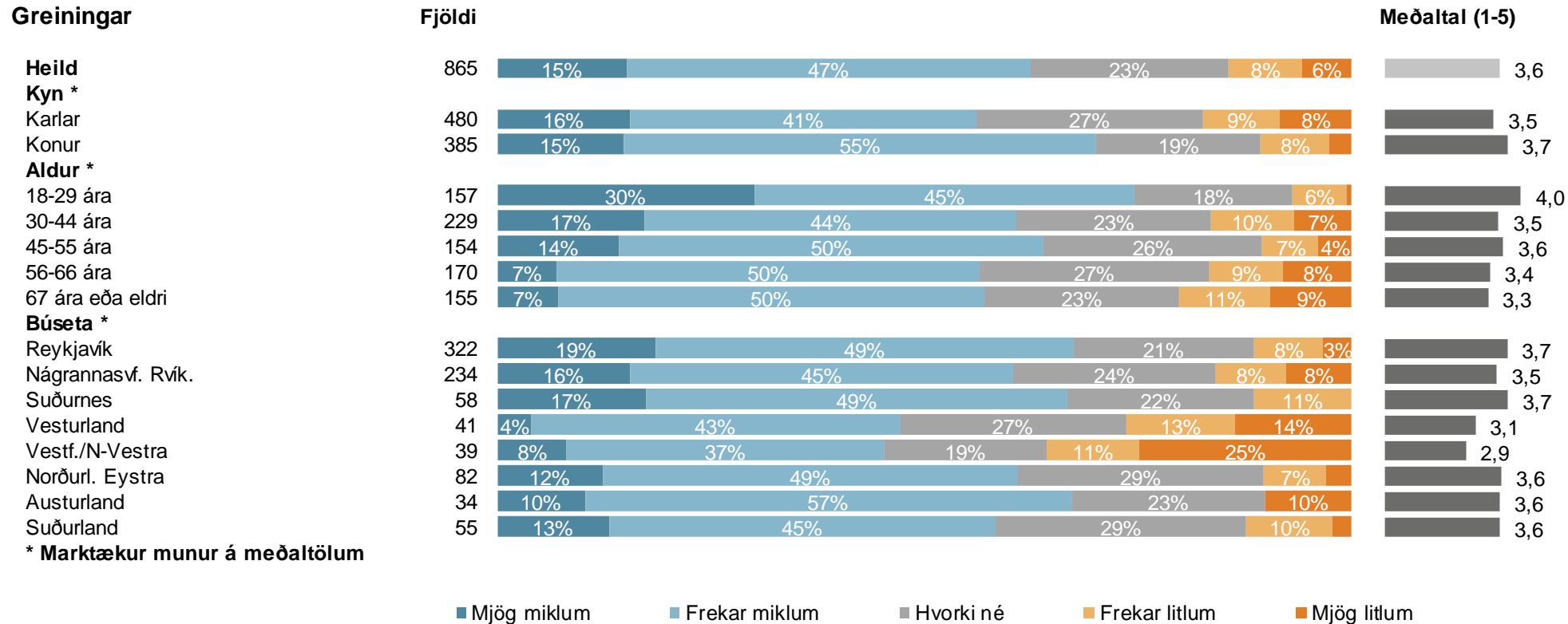
	Fjöldi	%	+/-
Mjög miklum (5)	132	15,3	2,4
Frekar miklum (4)	408	47,1	3,3
Hvorki né (3)	202	23,3	2,8
Frekar litlum (2)	73	8,5	1,9
Mjög litlum (1)	51	5,9	1,6
Miklum	540	62,4	3,2
Hvorki né	202	23,3	2,8
Litlum	124	14,3	2,3
Fjöldi svara	865	100,0	
Tóku afstöðu	865	76,0	
Tóku ekki afstöðu	274	24,0	
Fjöldi svarenda	1.139	100,0	
Meðaltal (1-5)	3,6		
Víkmörk ±	0,1		



Þróun - Meðaltal (1-5)

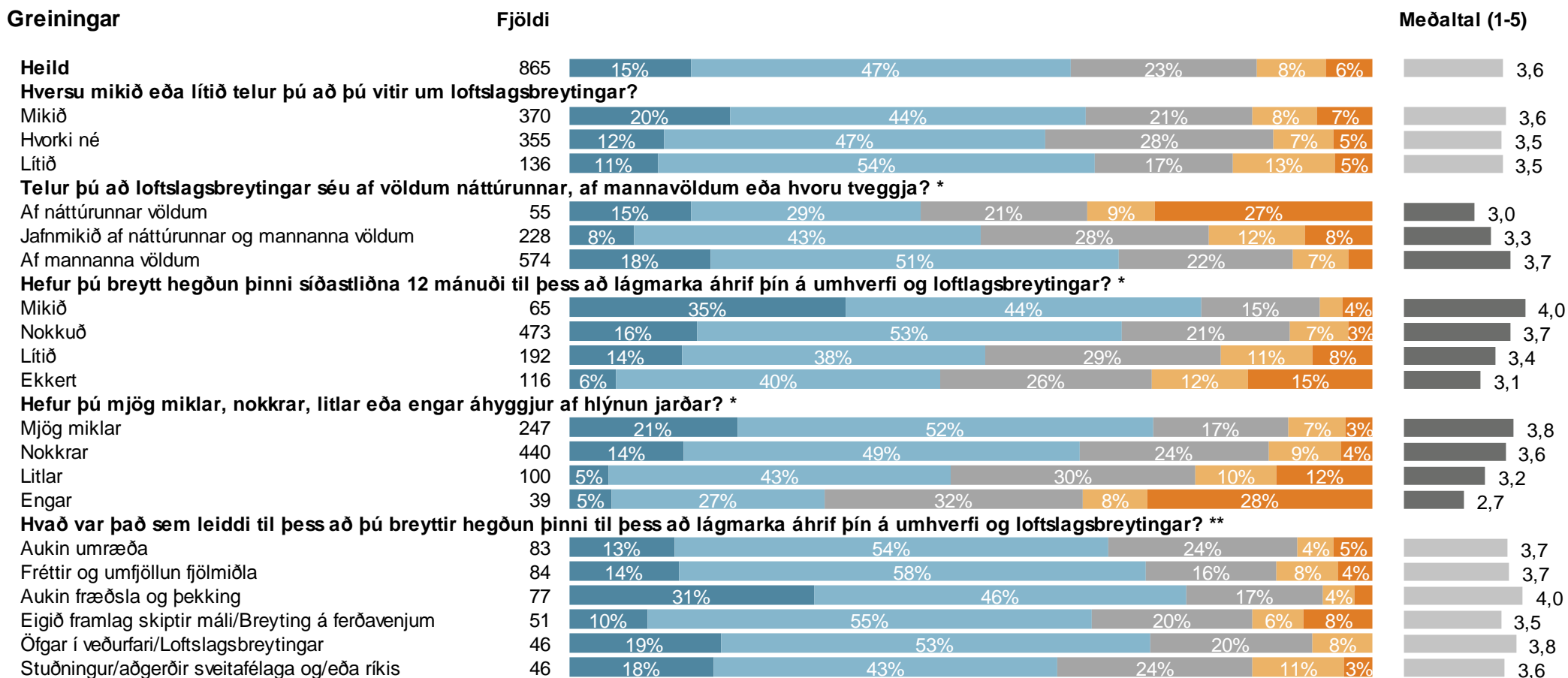


Sp. 37. Hversu miklum eða litlum árangri telur þú að eftirfarandi aðilar nái almennt í að draga úr losun gróðurhúsalofttegunda í samfélaginu? - Umhverfissamtök



* Marktækur munur á meðaltölum

Sp. 37. Hversu miklum eða litlum árangri telur þú að eftirfarandi aðilar nái almennt í að draga úr losun gróðurhúsalofttegunda í samfélaginu? - Umhverfissamtök



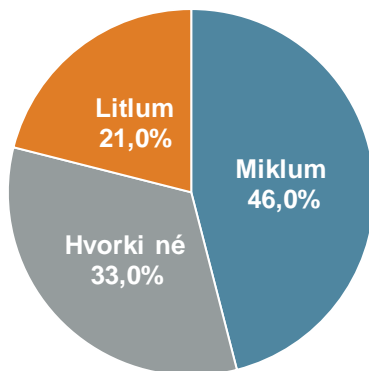
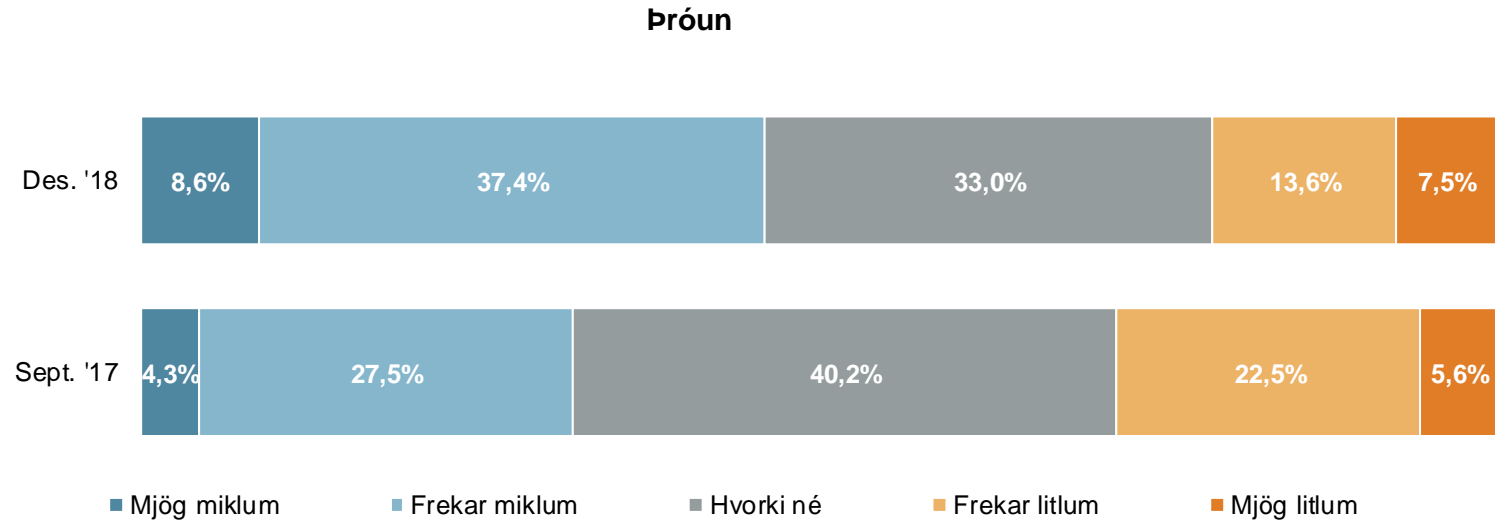
* Marktækur munur á meðaltölum

** Þar sem nefna mátti fleiri en einn svarmöguleika er marktækt ekki reiknuð

■ Mjög miklum ■ Frekar miklum ■ Hvorki né ■ Frekar litlum ■ Mjög litlum

Sp. 38. Hversu miklum eða litlum árangri telur þú að eftirfarandi aðilar nái almennt í að draga úr losun gróðurhúsalofttegunda í samfélaginu? - Háskólar

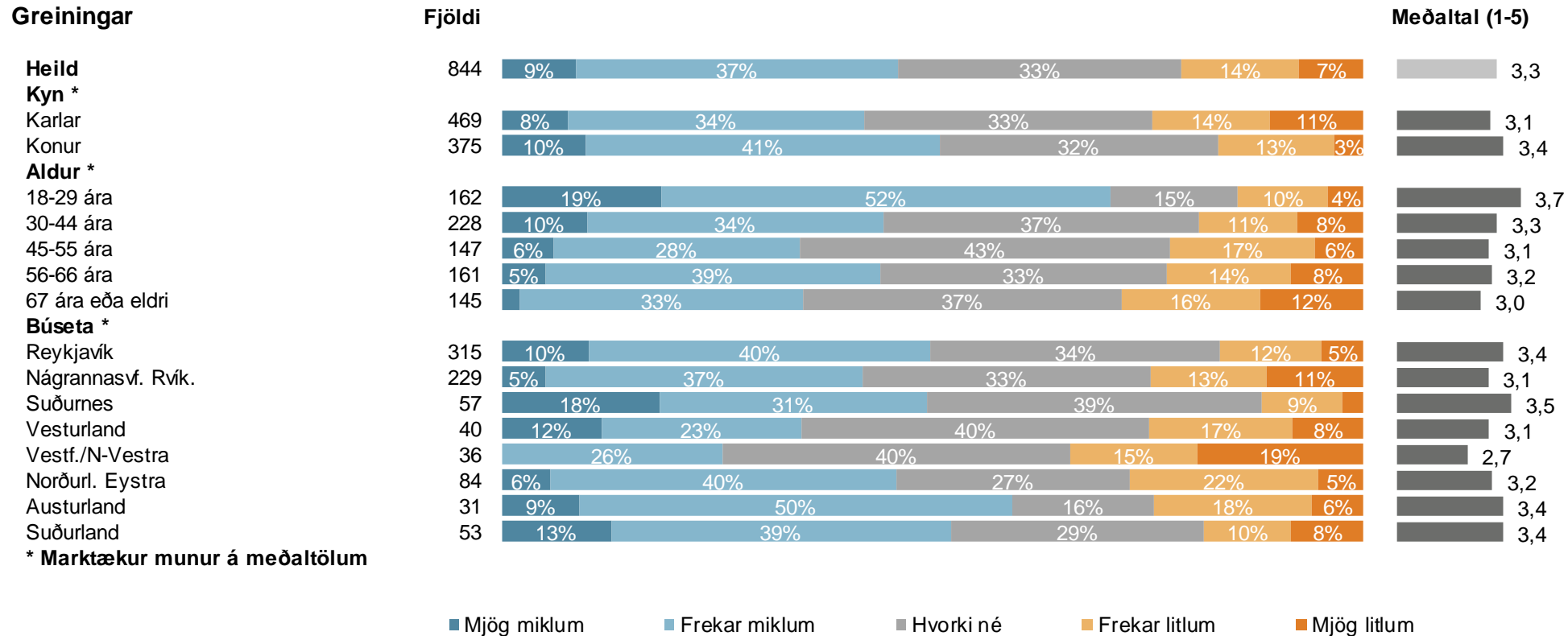
	Fjöldi	%	+/-
Mjög miklum (5)	73	8,6	1,9
Frekar miklum (4)	315	37,4	3,3
Hvorki né (3)	278	33,0	3,2
Frekar litlum (2)	115	13,6	2,3
Mjög litlum (1)	63	7,5	1,8
Miklum	388	46,0	3,4
Hvorki né	278	33,0	3,2
Litlum	178	21,0	2,7
Fjöldi svara	844	100,0	
Tóku afstöðu	844	74,1	
Tóku ekki afstöðu	295	25,9	
Fjöldi svarenda	1.139	100,0	
Meðaltal (1-5)	3,3		
Víkmörk ±	0,1		



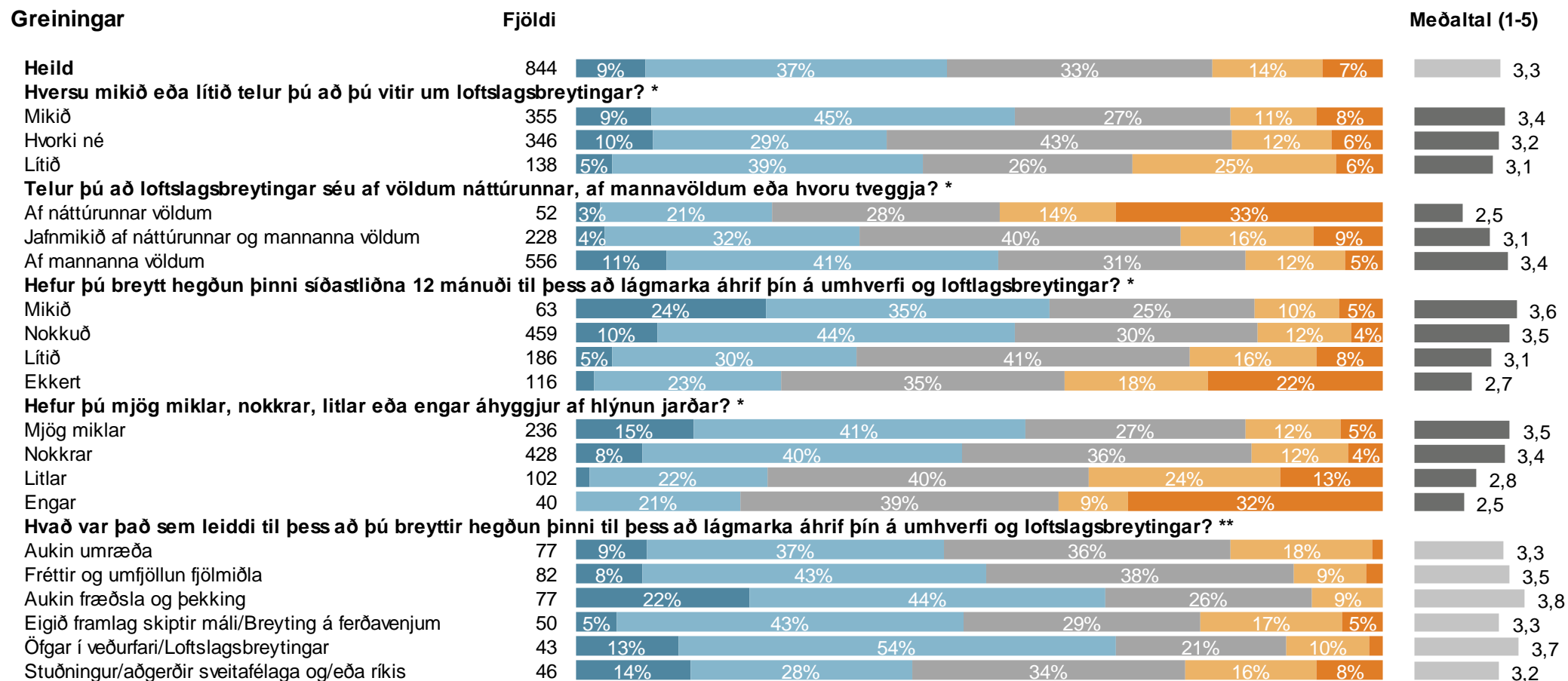
Þróun - Meðaltal (1-5)



Sp. 38. Hversu miklum eða litlum árangri telur þú að eftirfarandi aðilar nái almennt í að draga úr losun gróðurhúsalofttegunda í samfélaginu? - Háskólar



Sp. 38. Hversu miklum eða litlum árangri telur þú að eftirfarandi aðilar nái almennt í að draga úr losun gróðurhúsalofttegunda í samfélaginu? - Háskólar



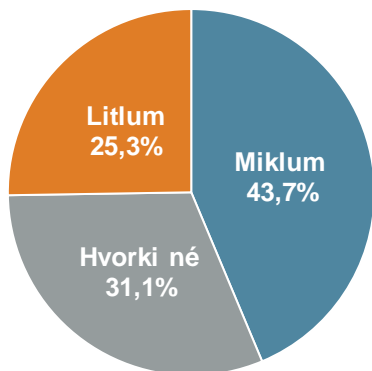
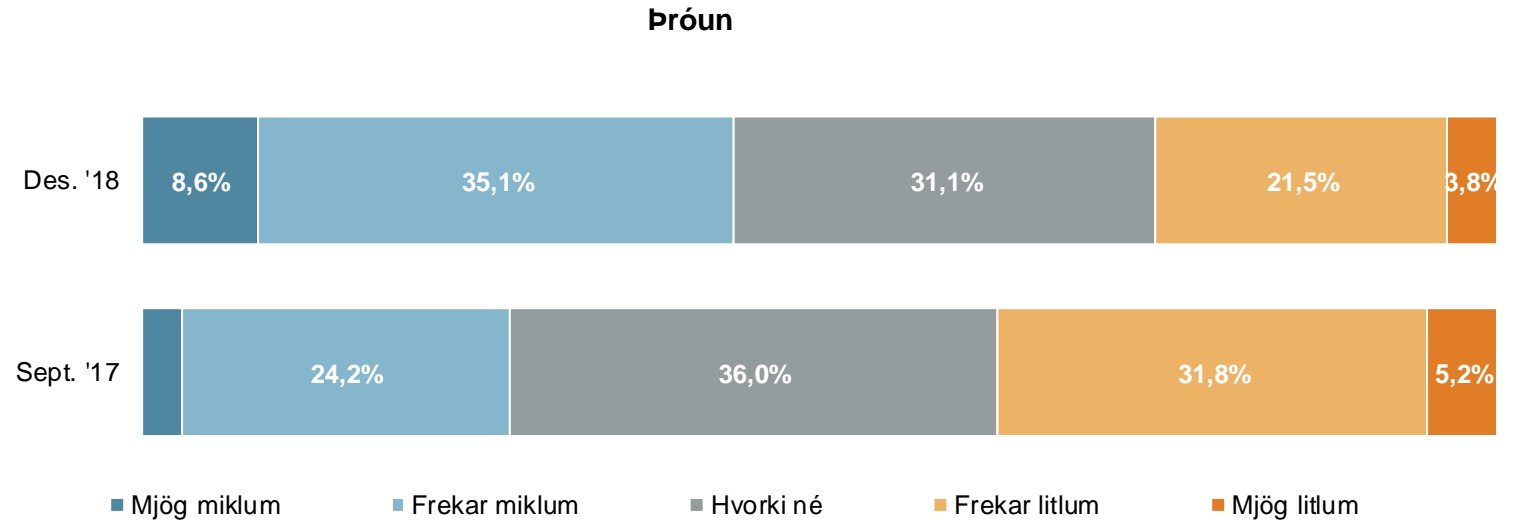
* Marktækur munur á meðaltölum

** Þar sem nefna mátti fleiri en einn svarmöguleika er marktækt ekki reiknuð

■ Mjög miklum ■ Frekar miklum ■ Hvorki né ■ Frekar litlum ■ Mjög litlum

Sp. 39. Hversu miklum eða litlum árangri telur þú að eftirfarandi aðilar nái almennt í að draga úr losun gróðurhúsalofttegunda í samfélaginu? - Almenningsur

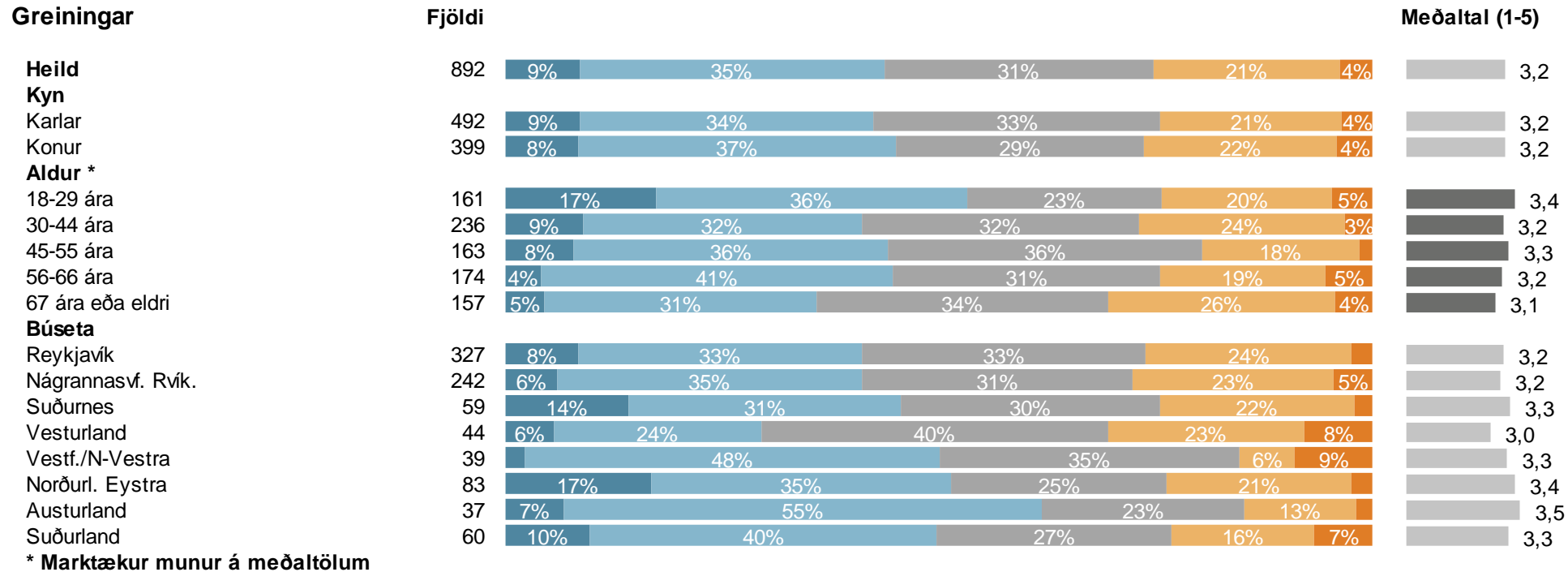
	Fjöldi	%	+/-
Mjög miklum (5)	76	8,6	1,8
Frekar miklum (4)	313	35,1	3,1
Hvorki né (3)	277	31,1	3,0
Frekar litlum (2)	191	21,5	2,7
Mjög litlum (1)	34	3,8	1,3
Miklum	389	43,7	3,3
Hvorki né	277	31,1	3,0
Litlum	225	25,3	2,9
Fjöldi svara	892	100,0	
Tóku afstöðu	892	78,3	
Tóku ekki afstöðu	247	21,7	
Fjöldi svarenda	1.139	100,0	
Meðaltal (1-5)	3,2		
Víkmörk ±	0,1		



Þróun - Meðaltal (1-5)



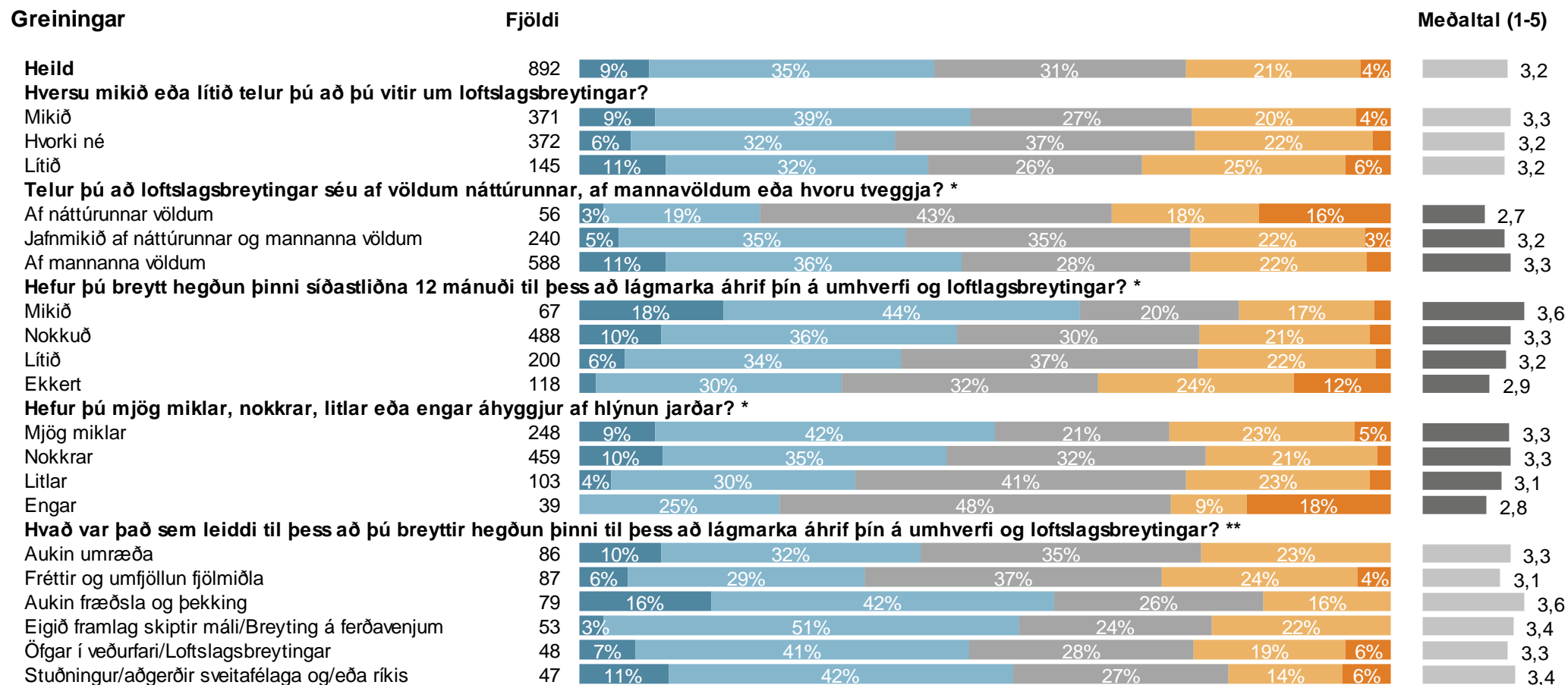
Sp. 39. Hversu miklum eða litlum árangri telur þú að eftirfarandi aðilar nái almennt í að draga úr losun gróðurhúsalofttegunda í samfélaginu? - Almennigur



* Marktækur munur á meðaltölum

■ Mjög miklum ■ Frekar miklum ■ Hvorki né ■ Frekar litlum ■ Mjög litlum

Sp. 39. Hversu miklum eða litlum árangri telur þú að eftirfarandi aðilar nái almennt í að draga úr losun gróðurhúsalofttegunda í samfélaginu? - Almennungur



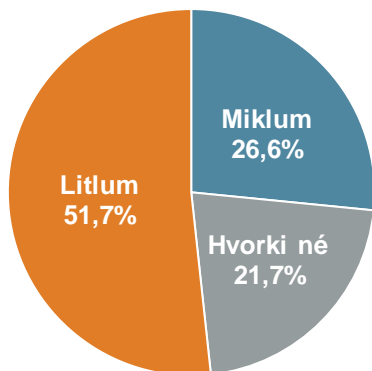
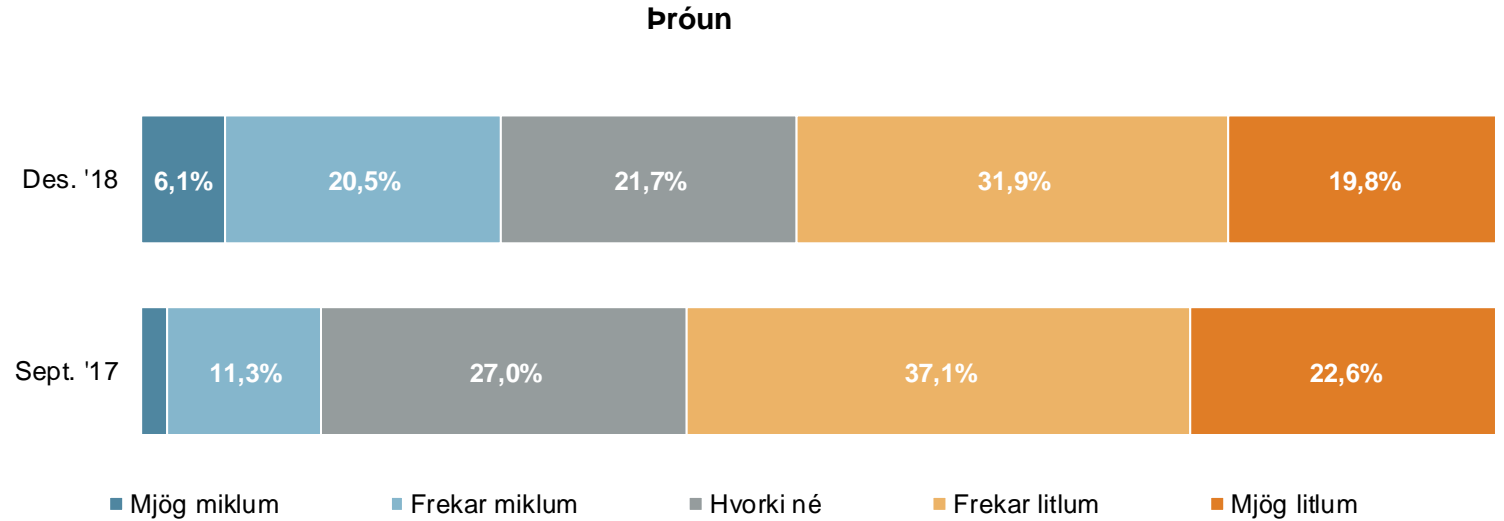
* Marktækur munur á meðaltölum

** Þar sem nefna mátti fleiri en einn svarmöguleika er marktækt ekki reiknuð

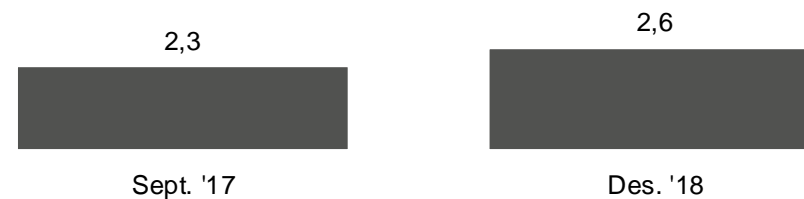
■ Mjög miklum ■ Frekar miklum ■ Hvorki né ■ Frekar litlum ■ Mjög litlum

Sp. 40. Hversu miklum eða litlum árangri telur þú að eftirfarandi aðilar nái almennt í að draga úr losun gróðurhúsalofttegunda í samfélaginu? - Ferðapjónustan

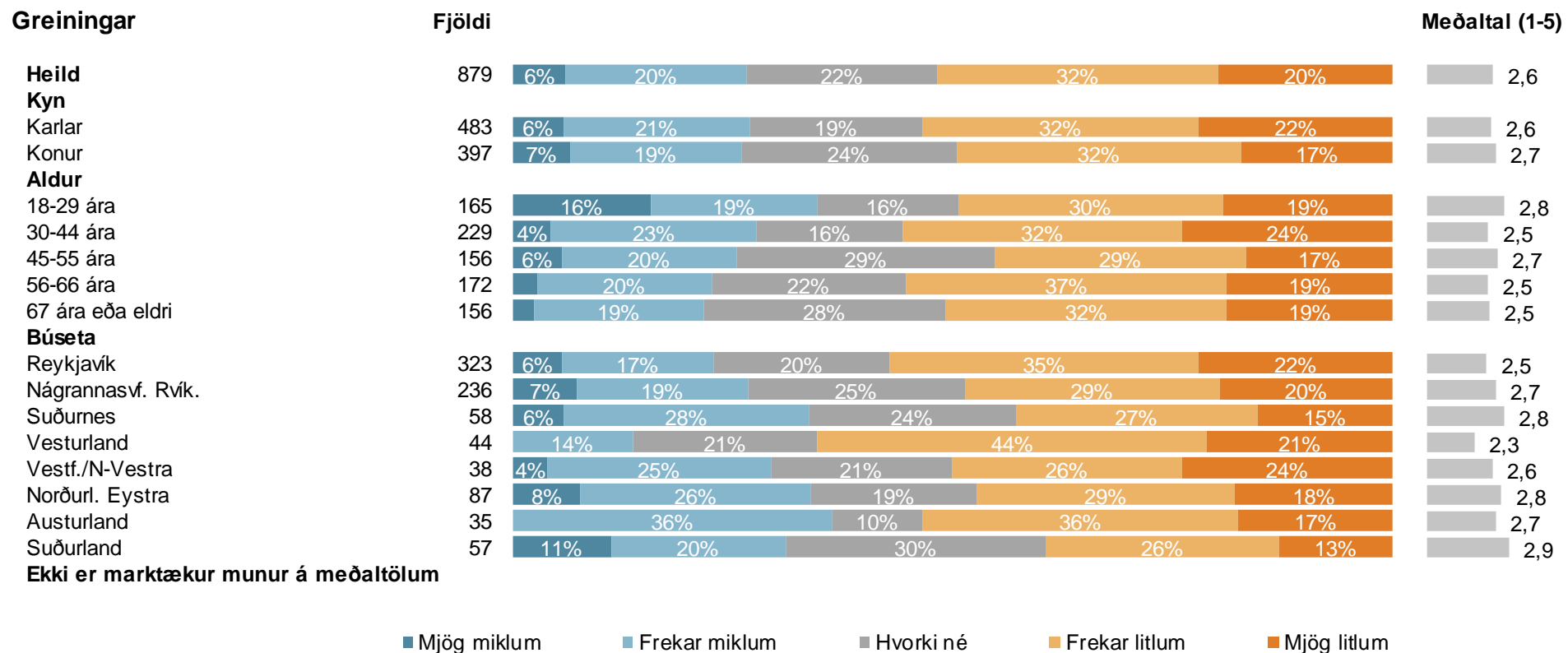
	Fjöldi	%	+/-
Mjög miklum (5)	54	6,1	1,6
Frekar miklum (4)	180	20,5	2,7
Hvorki né (3)	191	21,7	2,7
Frekar litlum (2)	280	31,9	3,1
Mjög litlum (1)	174	19,8	2,6
Miklum	234	26,6	2,9
Hvorki né	191	21,7	2,7
Litlum	455	51,7	3,3
Fjöldi svara	879	100,0	
Tóku afstöðu	879	77,2	
Tóku ekki afstöðu	260	22,8	
Fjöldi svarenda	1.139	100,0	
Meðaltal (1-5)	2,6		
Víkmörk ±	0,1		



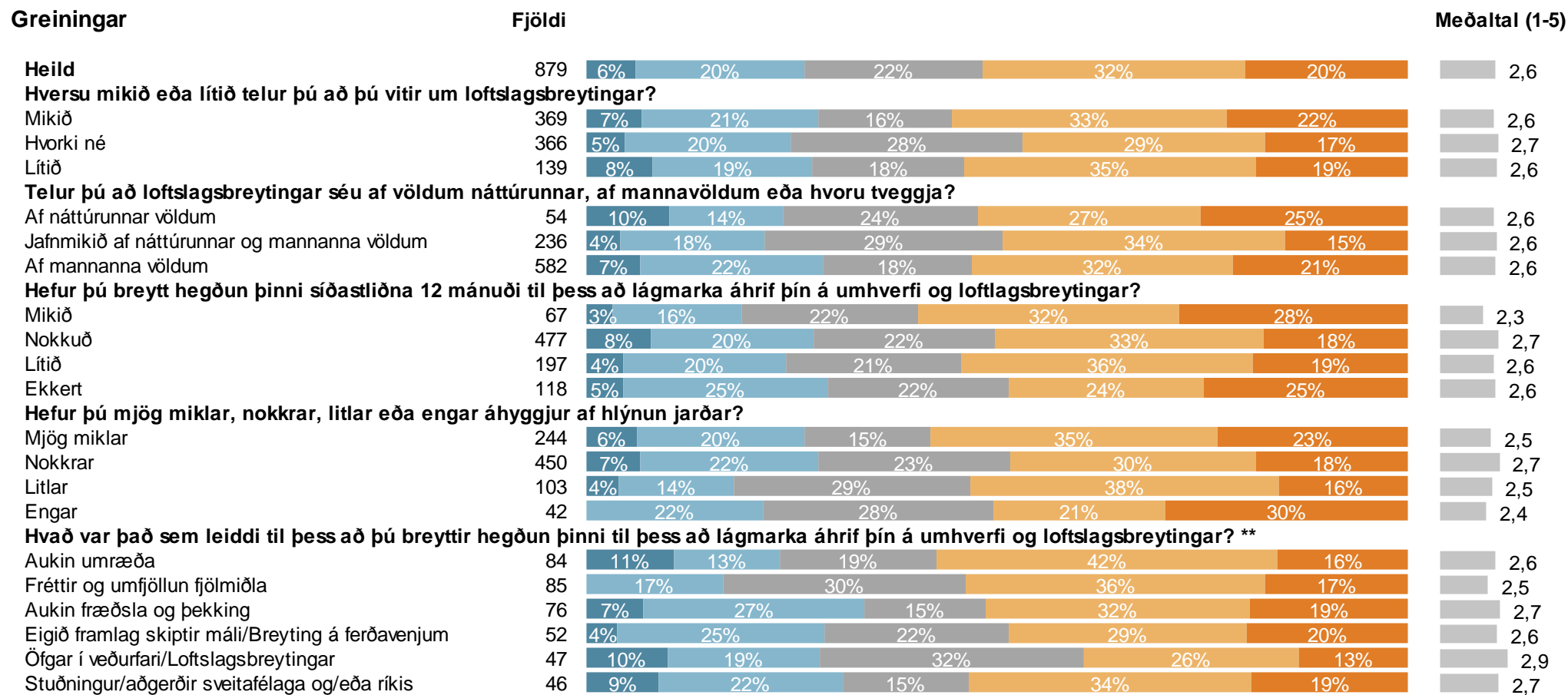
Þróun - Meðaltal (1-5)



Sp. 40. Hversu miklum eða litlum árangri telur þú að eftirfarandi aðilar nái almennt í að draga úr losun gróðurhúsalofttegunda í samfélaginu? - Ferðapjónustan



Sp. 40. Hversu miklum eða litlum árangri telur þú að eftirfarandi aðilar nái almennt í að draga úr losun gróðurhúsalofttegunda í samfélaginu? - Ferðapjónustan



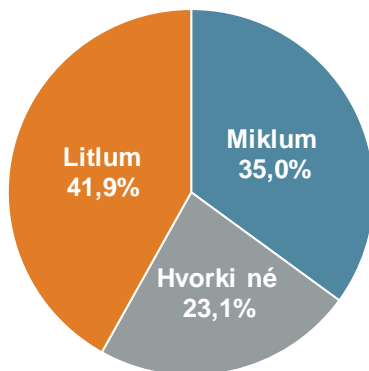
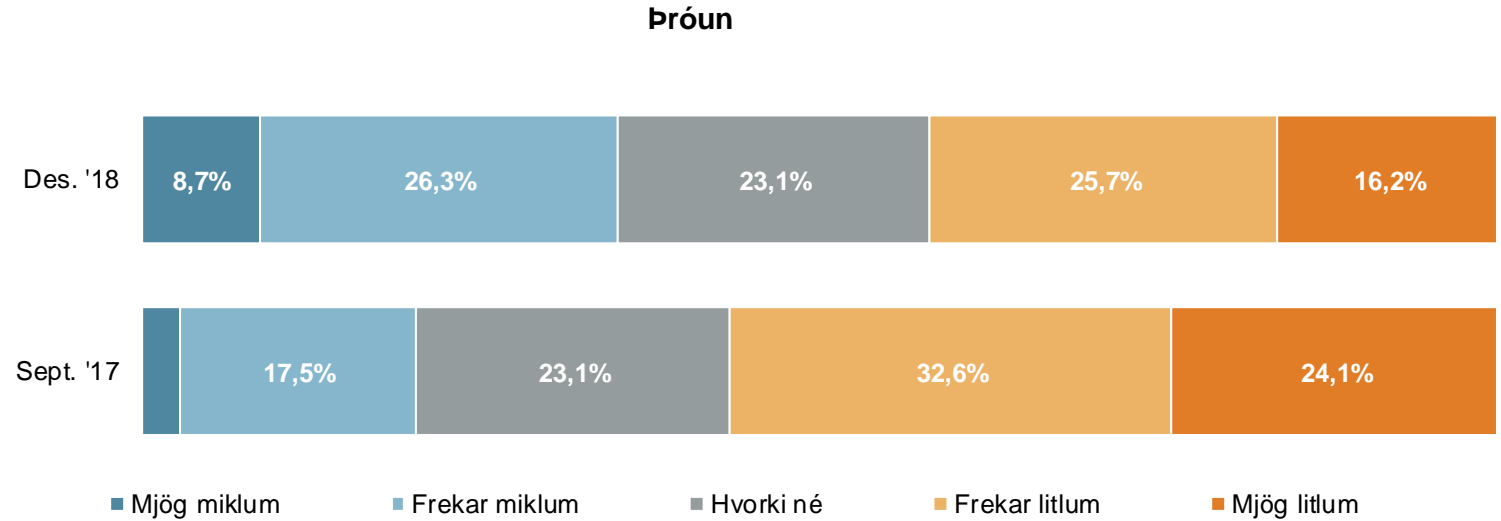
Ekki er marktækur munur á meðaltölum

** Þar sem nefna mátti fleiri en einn svarmöguleika er marktækt ekki reiknuð

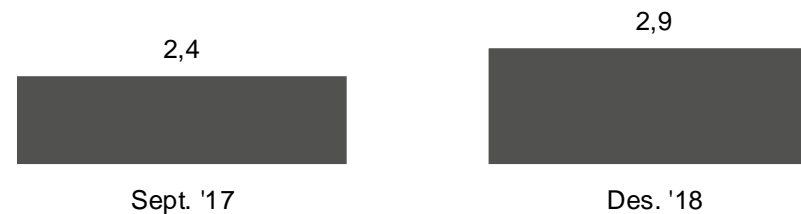


Sp. 41. Hversu miklum eða litlum árangri telur þú að eftirfarandi aðilar nái almennt í að draga úr losun gróðurhúsalofttegunda í samfélaginu? - Sjávarútvegurinn

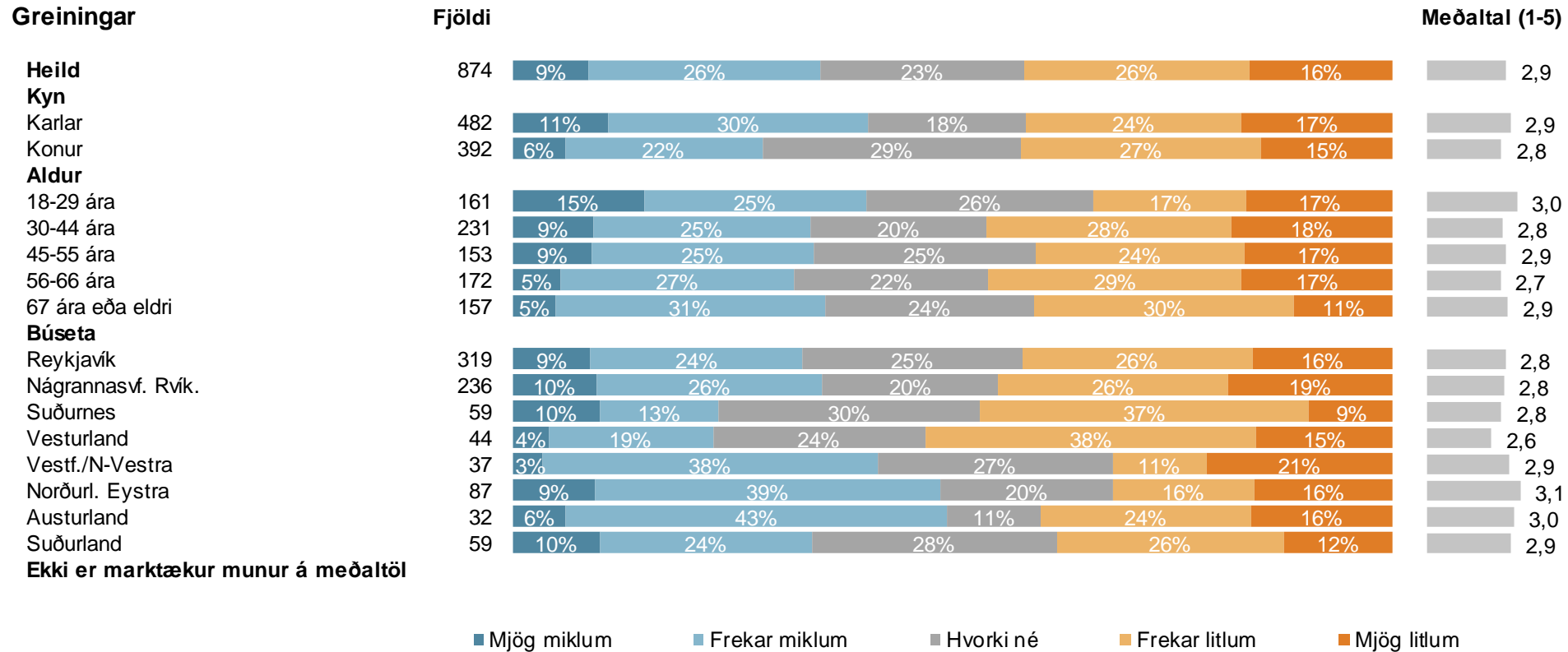
	Fjöldi	%	+/-
Mjög miklum (5)	76	8,7	1,9
Frekar miklum (4)	230	26,3	2,9
Hvorki né (3)	202	23,1	2,8
Frekar litlum (2)	224	25,7	2,9
Mjög litlum (1)	142	16,2	2,4
Miklum	306	35,0	3,2
Hvorki né	202	23,1	2,8
Litlum	366	41,9	3,3
Fjöldi svara	874	100,0	
Tóku afstöðu	874	76,8	
Tóku ekki afstöðu	265	23,2	
Fjöldi svarenda	1.139	100,0	
Meðaltal (1-5)		2,9	
Víkmörk ±		0,1	



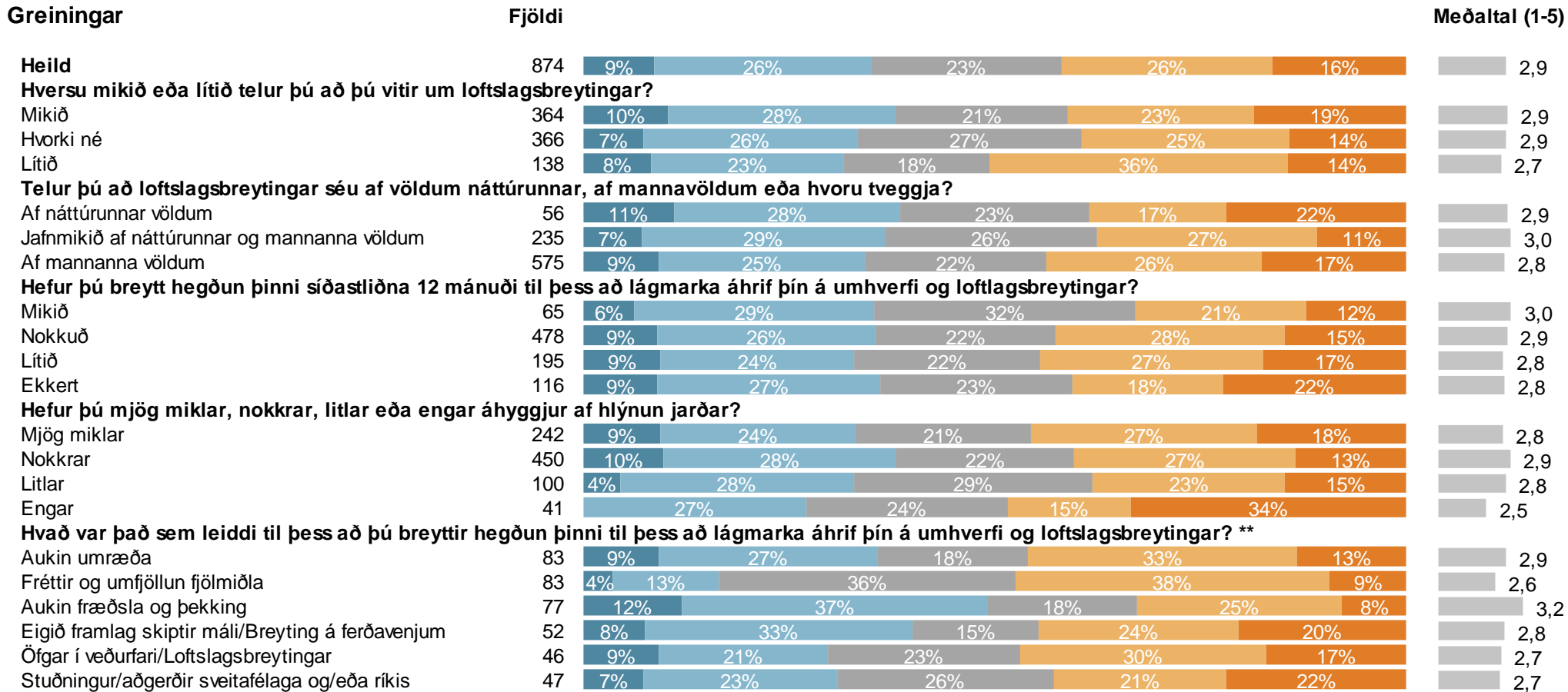
Þróun - Meðaltal (1-5)



Sp. 41. Hversu miklum eða litlum árangri telur þú að eftirfarandi aðilar nái almennt í að draga úr losun gróðurhúsalofttegunda í samfélaginu? - Sjávarútvegurinn



Sp. 41. Hversu miklum eða litlum árangri telur þú að eftirfarandi aðilar nái almennt í að draga úr losun gróðurhúsalofttegunda í samfélaginu? - Sjávarútvegurinn



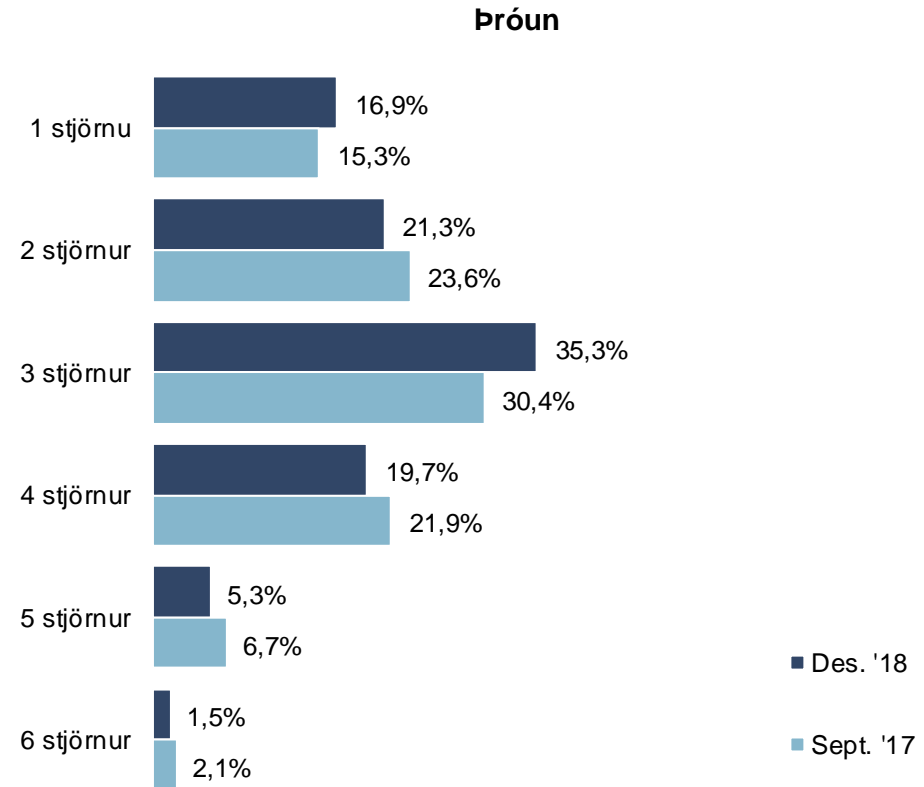
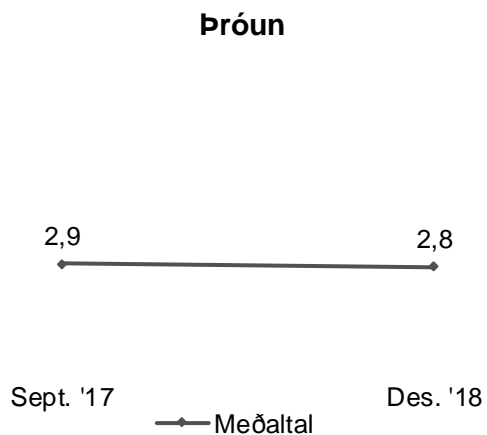
Ekki er marktækur munur á meðaltölum

** Þar sem nefna mátti fleiri en einn svarmöguleika er marktækt ekki reiknuð

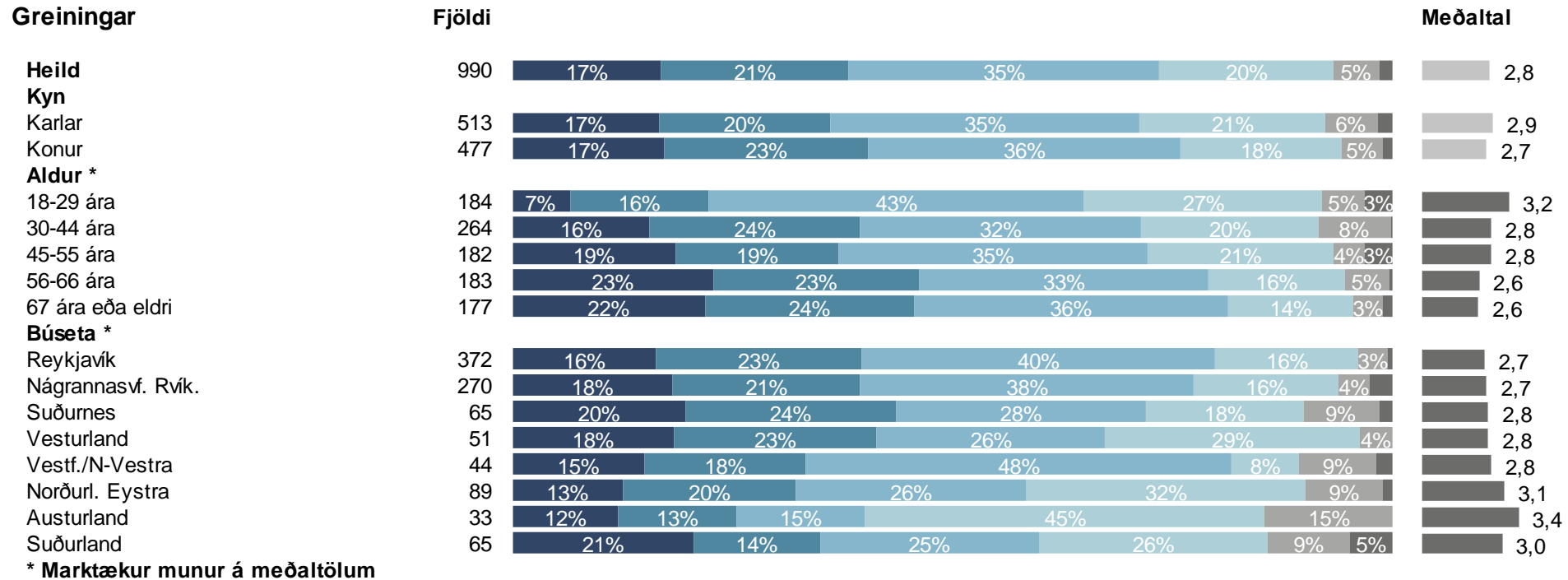


Sp. 42. Ef þú ættir að dæma viðleitni sveitarfélagsins þíns til að draga úr losun gróðurhúsalofttegunda, hversu margar stjórnur myndir þú gefa því?

	Fjöldi	%	+/-
1 stjórn	168	16,9	2,3
2 stjórnur	210	21,3	2,5
3 stjórnur	350	35,3	3,0
4 stjórnur	195	19,7	2,5
5 stjórnur	52	5,3	1,4
6 stjórnur	15	1,5	0,8
Fjöldi svara	990	100,0	
Tóku afstöðu	990	86,9	
Tóku ekki afstöðu	149	13,1	
Fjöldi svarenda	1.139	100,0	
Meðaltal	2,8		
Víkmörk ±	0,1		
Staðalfrávik	1,2		

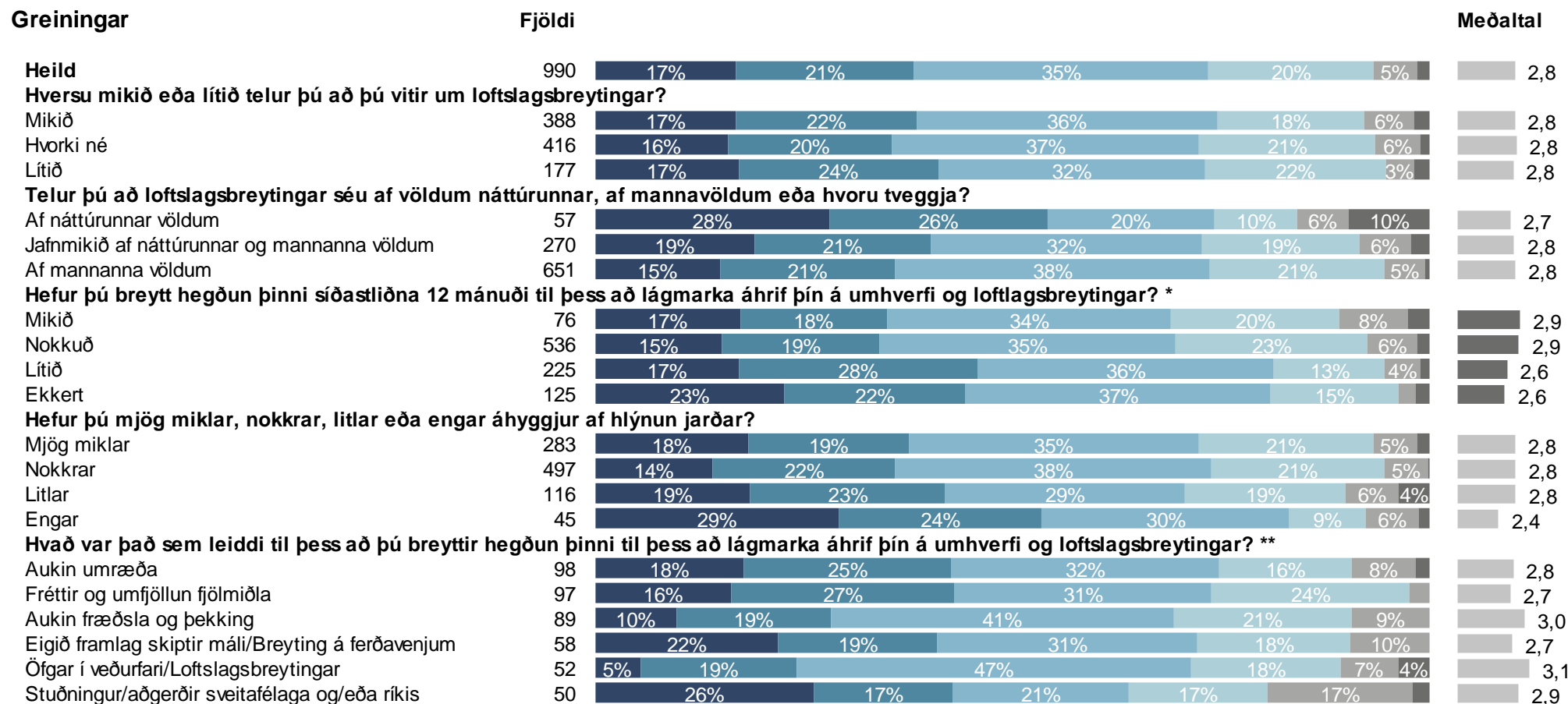


Sp. 42. Ef þú ættir að dæma viðleitni sveitarfélagsins þíns til að draga úr losun gróðurhúsalofttegunda, hversu margar stjórnur myndir þú gefa því?



■ 1 stjörnu ■ 2 stjörnur ■ 3 stjörnur ■ 4 stjörnur ■ 5 stjörnur ■ 6 stjörnur

Sp. 42. Ef þú ættir að dæma viðleitni sveitarfélagsins þíns til að draga úr losun gróðurhúsalofttegunda, hversu margar stjórnur myndir þú gefa því?



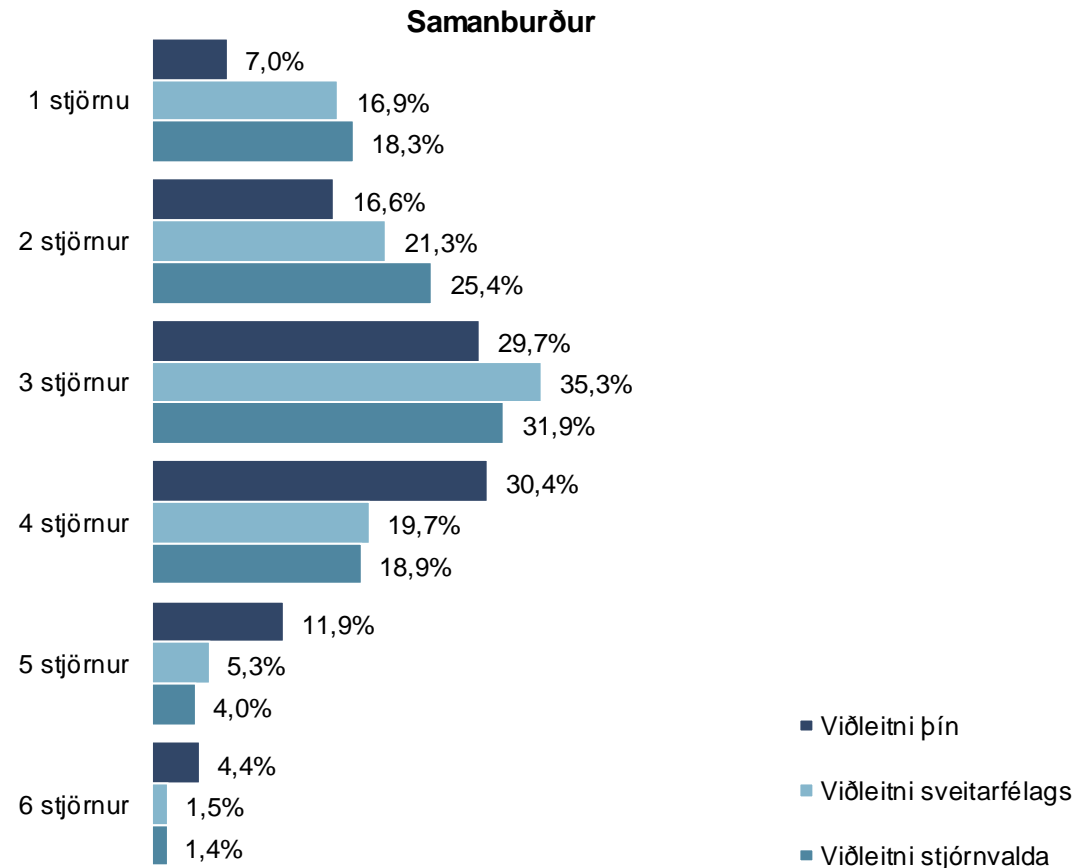
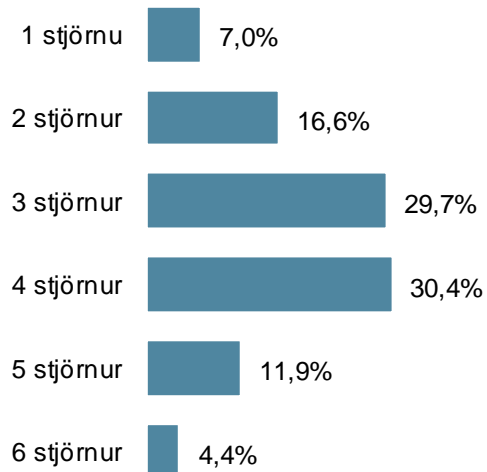
* Marktækur munur á meðaltölum

** Þar sem nefna mátti fleiri en einn svarmöguleika er marktækt ekki reiknuð

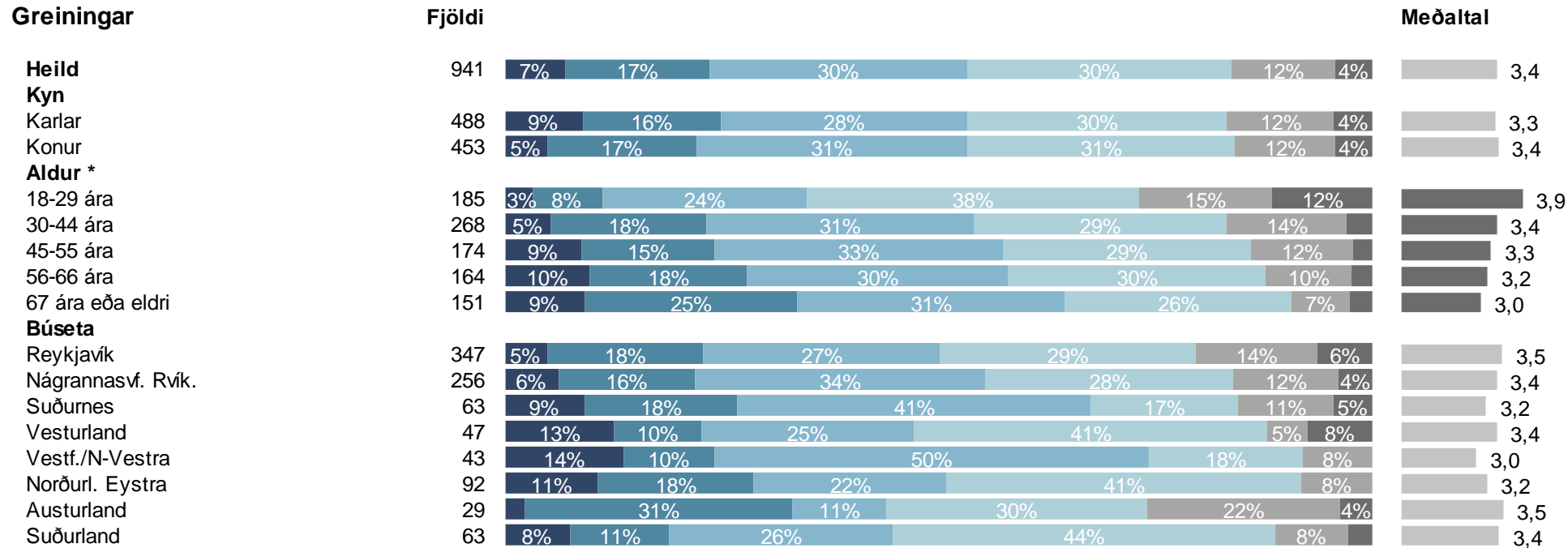
■ 1 stjörmu ■ 2 stjórnur ■ 3 stjórnur ■ 4 stjórnur ■ 5 stjórnur ■ 6 stjórnur

Sp. 43. Ef þú ættir að dæma viðleitni ÞÍNA til að draga úr losun gróðurhúsalofttegunda, hversu margar stjörnur myndir þú gefa ÞÉR?

	Fjöldi	%	+/-
1 stjörnu	66	7,0	1,6
2 stjörnur	156	16,6	2,4
3 stjörnur	279	29,7	2,9
4 stjörnur	286	30,4	2,9
5 stjörnur	112	11,9	2,1
6 stjörnur	41	4,4	1,3
Fjöldi svara	941	100,0	
Tóku afstöðu	941	82,6	
Tóku ekki afstöðu	198	17,4	
Fjöldi svarenda	1.139	100,0	
Meðaltal	3,4		
Víkmörk ±	0,1		
Staðalfrávik	1,2		



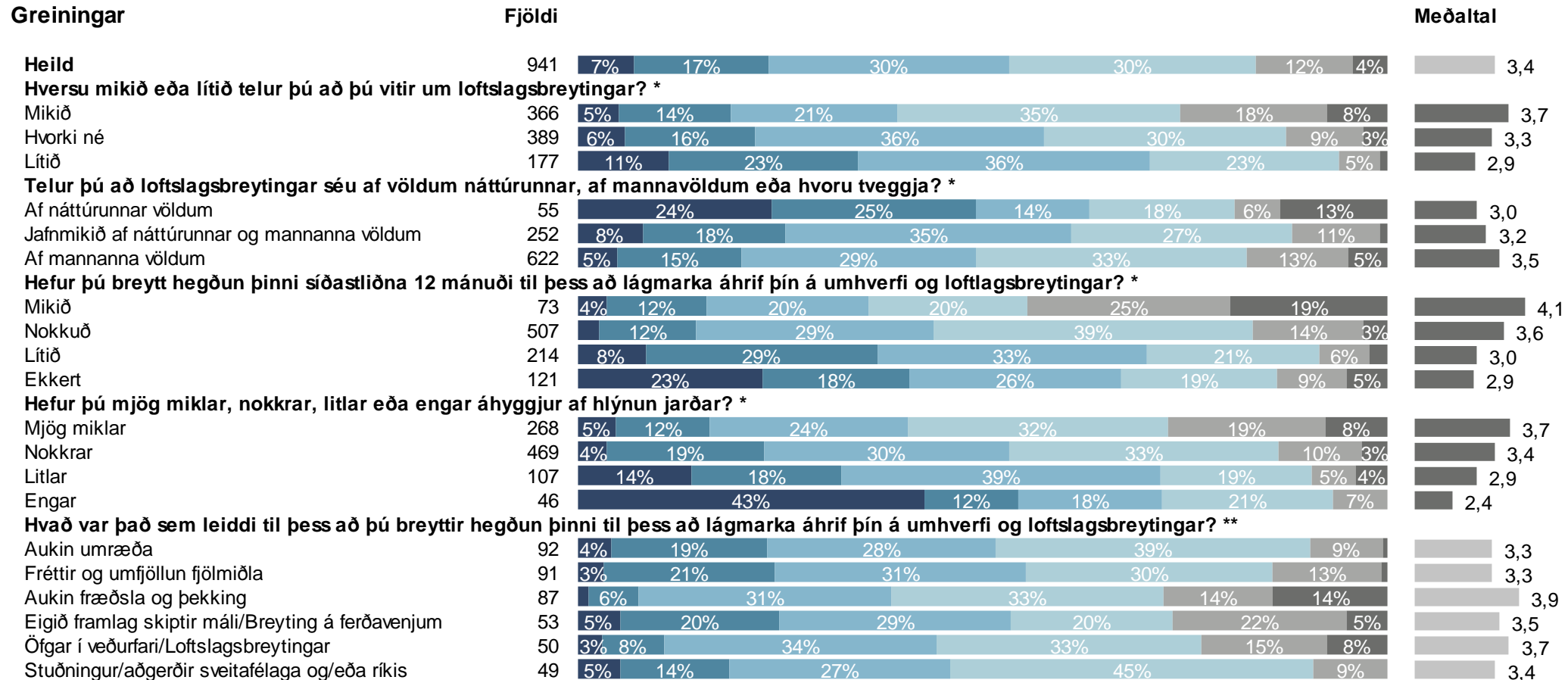
Sp. 43. Ef þú ættir að dæma viðleitni ÞÍNA til að draga úr losun gróðurhúsalofttegunda, hversu margar stjórnur myndir þú gefa ÞÉR?



* Marktækur munur á meðaltölum

■ 1 stjörmu ■ 2 stjörnur ■ 3 stjörnur ■ 4 stjörnur ■ 5 stjörnur ■ 6 stjörnur

Sp. 43. Ef þú ættir að dæma viðleitni ÞÍNA til að draga úr losun gróðurhúsalofttegunda, hversu margar stjórnur myndir þú gefa ÞÉR?

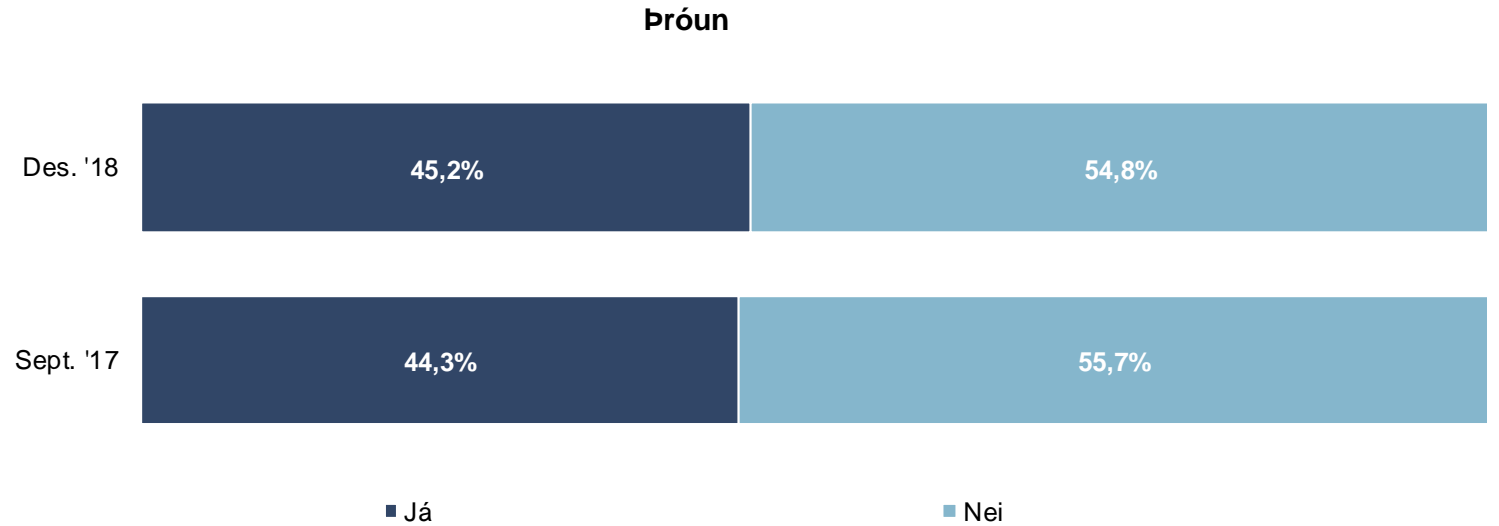
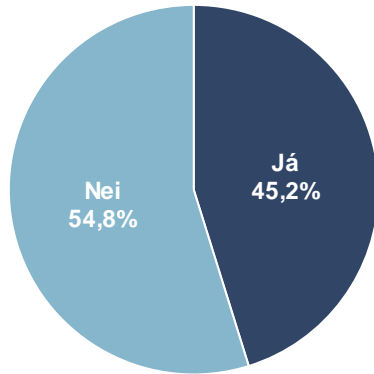


* Marktækur munur á meðaltölum

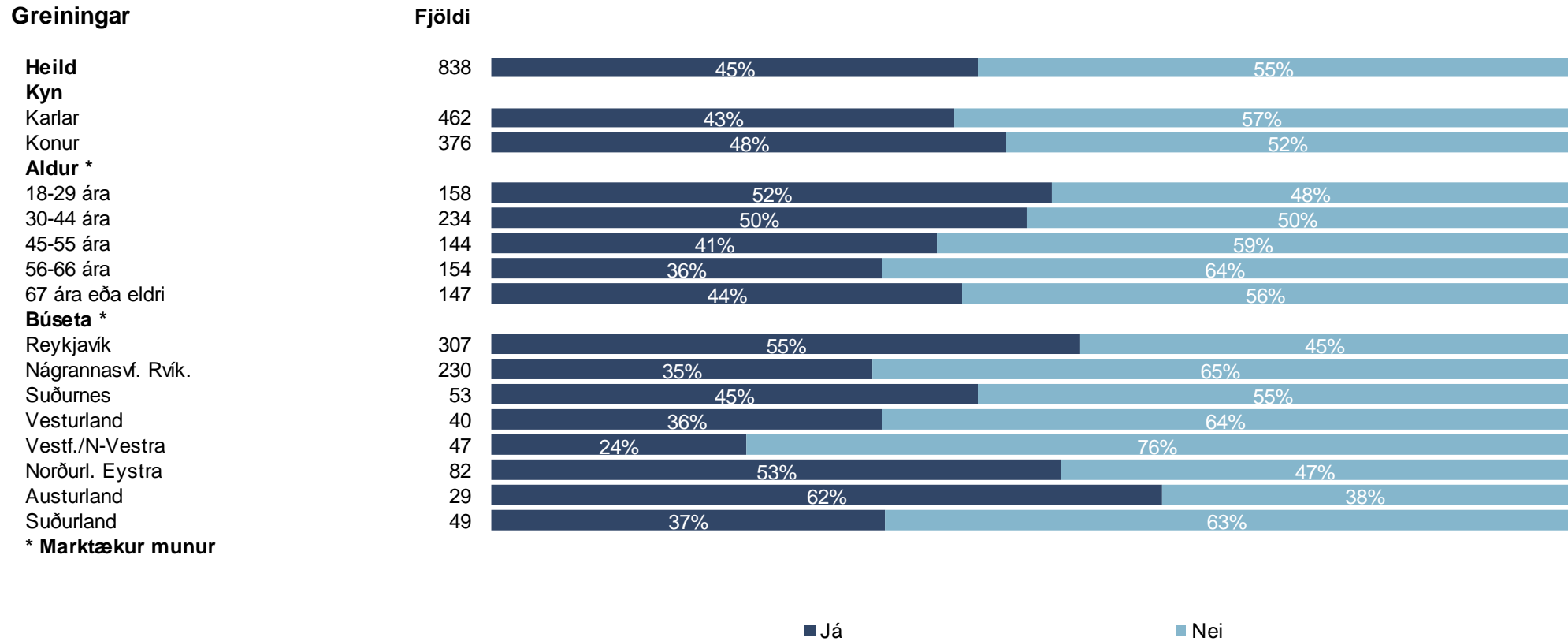
** Þar sem nefna mátti fleiri en einn svarmöguleika er marktækt ekki reiknuð

Sp. 44. Telur þú að þú hafir séð eða upplifað afleiðingar loftlagsbreytinga í sveitarfélaginu þínu?

	Fjöldi	%	+/-
Já	379	45,2	3,4
Nei	459	54,8	3,4
Fjöldi svara	838	100,0	
Tóku afstöðu	838	73,6	
Tóku ekki afstöðu	301	26,4	
Fjöldi svarenda	1.139	100,0	

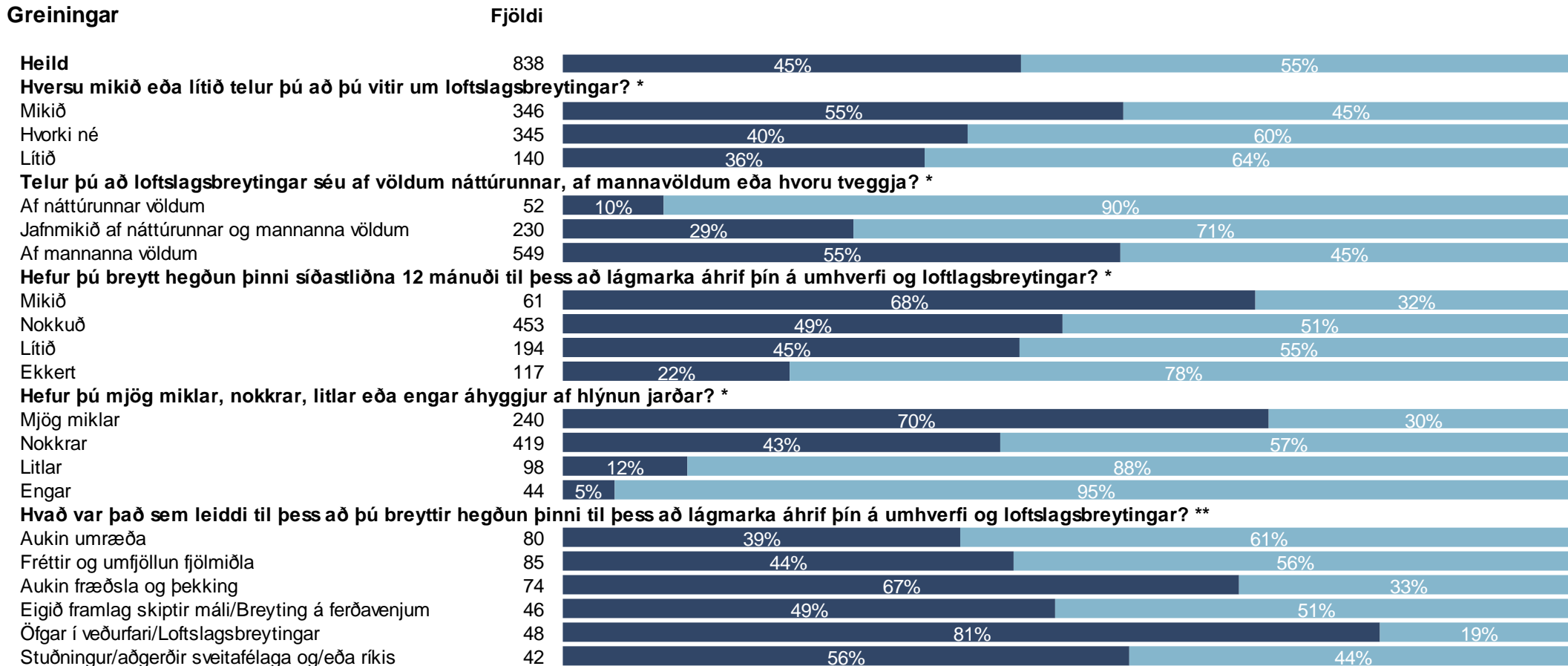


Sp. 44. Telur þú að þú hafir séð eða upplifað afleiðingar loftlagsbreytinga í sveitarfélaginu þínu?



* Marktækur munur

Sp. 44. Telur þú að þú hafir séð eða upplifað afleiðingar loftslagsbreytinga í sveitarfélaginu þínu?



* Marktækur munur

** Þar sem nefna mátti fleiri en einn svarmöguleika er marktækt ekki reiknuð

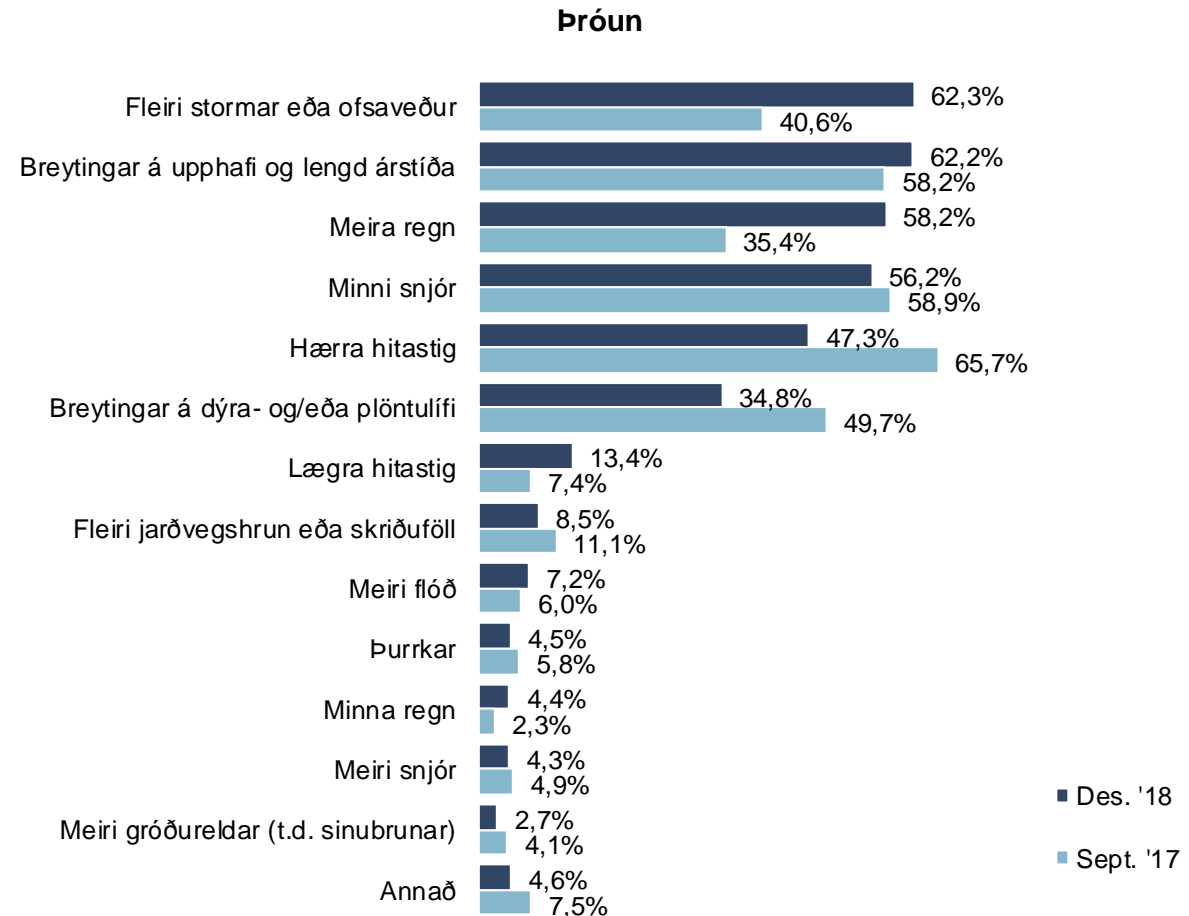
■ Já

■ Nei

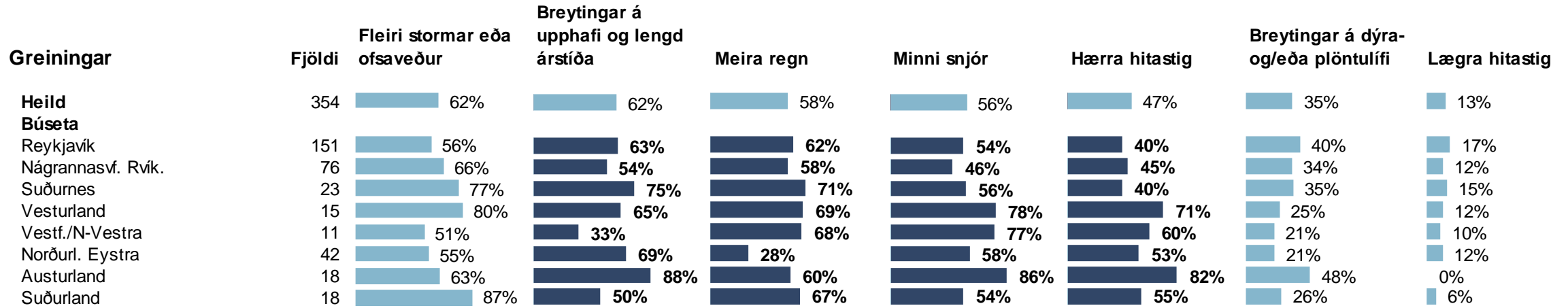
Sp. 45. Hverjar af eftirfarandi breytingum í náttúrunni, ef einhverjar, hefur þú séð í sveitarfélaginu þínu og telur að séu afleiðingar loftslagsbreytinga?

	Fjöldi	%	+/-
Fleiri stormar eða ofsaveður	220	62,3	5,1
Breytingar á upphafi og lengd árstíða	220	62,2	5,1
Meira regn	206	58,2	5,1
Minni snjór	199	56,2	5,2
Hærra hitastig	167	47,3	5,2
Breytingar á dýra- og/eða plöntulífi	123	34,8	5,0
Lægra hitastig	47	13,4	3,6
Fleiri jarðvegshrun eða skriðuföll	30	8,5	2,9
Meiri flóð	25	7,2	2,7
Þurrkar	16	4,5	2,2
Mínna regn	16	4,4	2,1
Meiri snjór	15	4,3	2,1
Meiri gróðureldar (t.d. sinubrunar)	9	2,7	1,7
Annað	16	4,6	2,2
Fjöldi svara	1.311		
Tóku afstöðu	354	93,4	
Tóku ekki afstöðu	25	6,6	
Fjöldi aðspurðra	379	100,0	
Spurðir	379	33,2	
Ekki spurðir	760	66,8	
Fjöldi svarenda	1.139	100,0	

Í þessari spurningu mátti nefna fleiri en einn svarmöguleika. Hlutfallstölur eru því reiknaðar eftir fjölda þeirra sem tóku afstöðu en ekki fjölda svara. Þeir sem hafa séð eða upplifað afleiðingar loftslagsbreytinga í sveitarfélagi sínu (sp. 44) voru spurðir þessarar spurningar.



Sp. 45. Hverjar af eftirfarandi breytingum í náttúrunni, ef einhverjar, hefur þú séð í sveitarfélaginu þínu og telur að séu afleiðingar loftslagsbreytinga?

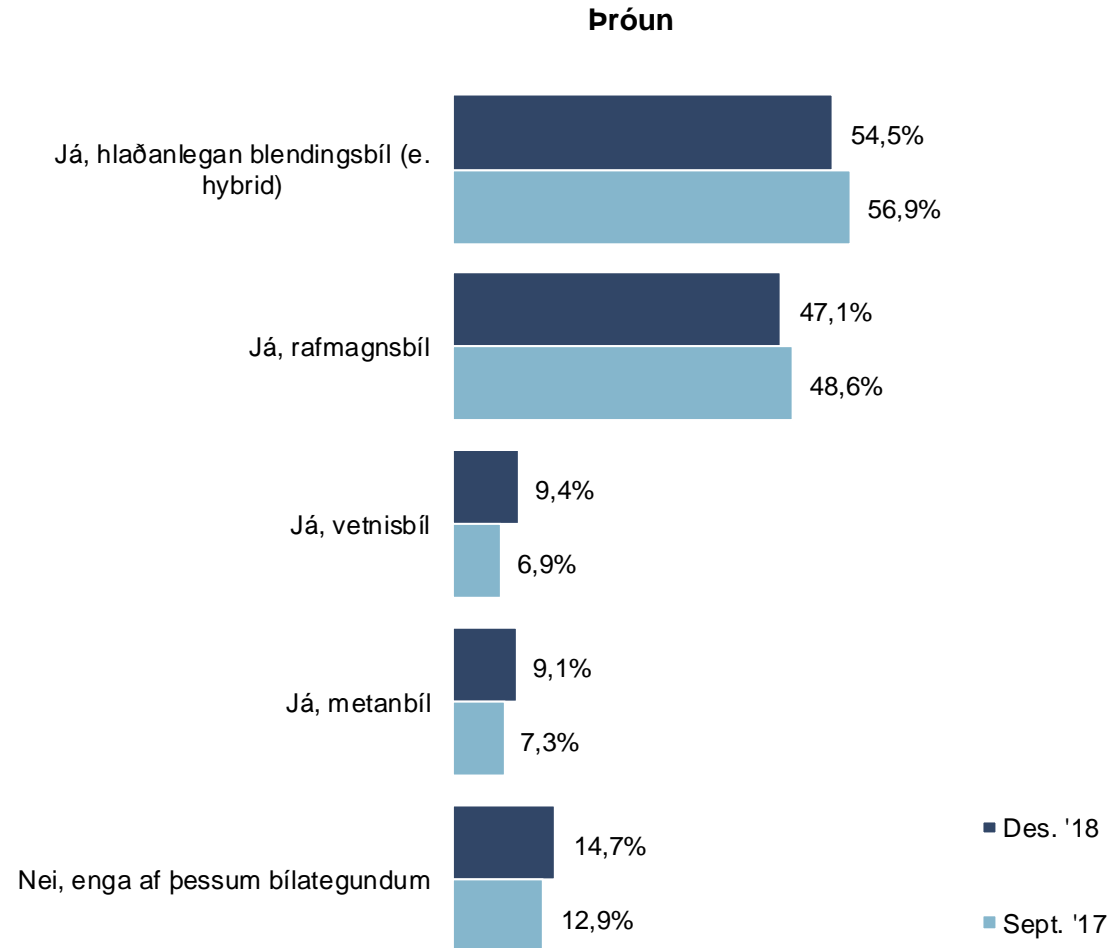


Þar sem prósentur eru feitletraðar og súlur eru dökkbláar er marktækur munur á milli hópa

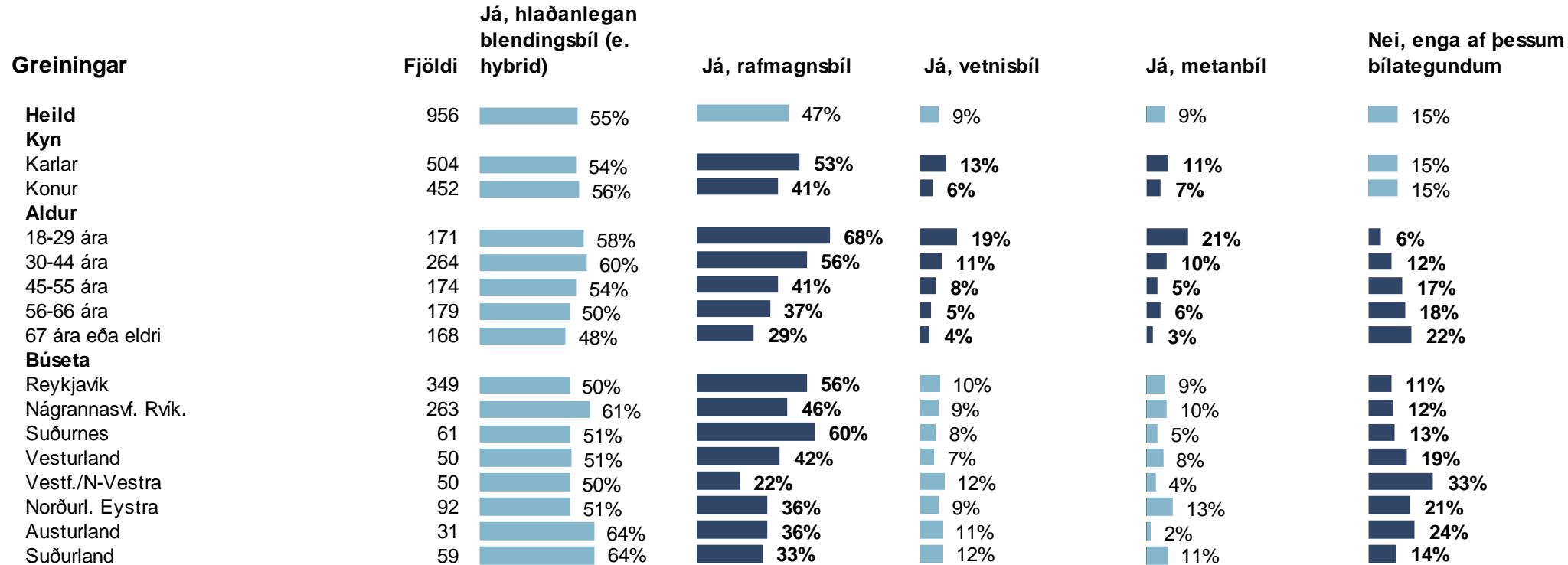
Sp. 46. Getur þú hugsað þér að kaupa rafmagnsbíl, hlaðanlegan blendingsbíl (hybrid), vetnisbíl eða metanbíl næst þegar þú kaupir þér bíl?

	Fjöldi	%	+/-
Já, hlaðanlegan blendingsbíl (e. hybrid)	521	54,5	3,2
Já, rafmagnsbíl	450	47,1	3,2
Já, vetnisbíl	90	9,4	1,9
Já, metanbíl	87	9,1	1,8
Nei, enga af þessum bílategundum	141	14,7	2,2
Fjöldi svara	1.289		
Tóku afstöðu	956	83,9	
Tóku ekki afstöðu	183	16,1	
Fjöldi svarenda	1.139	100,0	

Í þessari spurningu mátti nefna fleiri en einn svarmöguleika. Hlutfallstölur eru því reiknaðar eftir fjölda þeirra sem tóku afstöðu en ekki fjölda svara.

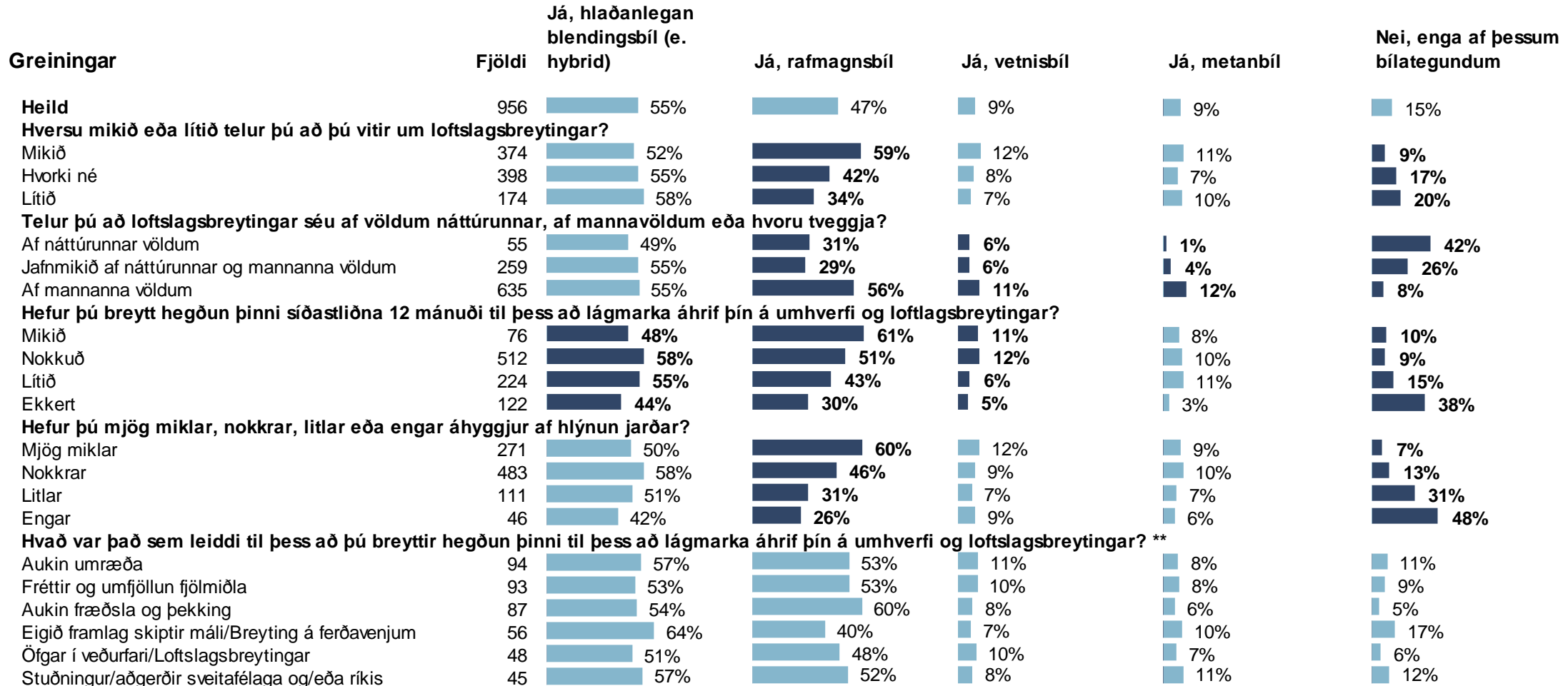


Sp. 46. Getur þú hugsað þér að kaupa rafmagnsbíl, hlaðanlegan blendingsbíl (hybrid), vetnisbíl eða metanbíl næst þegar þú kaupir þér bíl?



Þar sem prósentur eru feitletraðar og súlur eru dökkbláar er marktækur munur á milli hópa

Sp. 46. Getur þú hugsað þér að kaupa rafmagnsbíl, hlaðanlegan blendingsbíl (hybrid), vetnisbíl eða metanbíl næst þegar þú kaupir þér bíl?

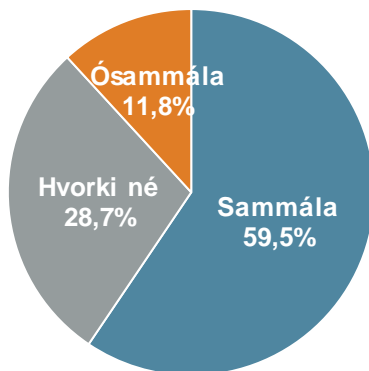
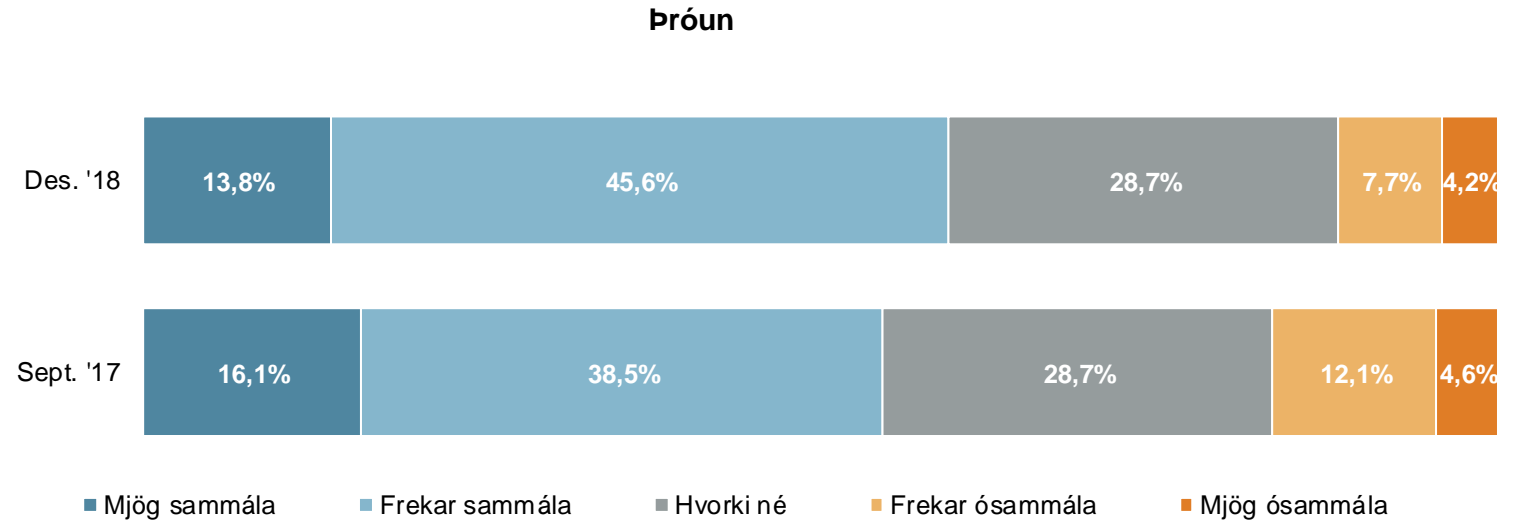


Þar sem prósentur eru feitletraðar og súlur eru dökkbláar er marktækur munur á milli hópa

** Þar sem nefna mátti fleiri en einn svarmöguleika er marktækt ekki reiknuð

Sp. 47. Hversu sammála eða ósammála ertu eftirfarandi fullyrðingu? Ég hugsa mikið um hvað ég get gert til að draga úr þeim áhrifum sem ég hef á loftslagið.

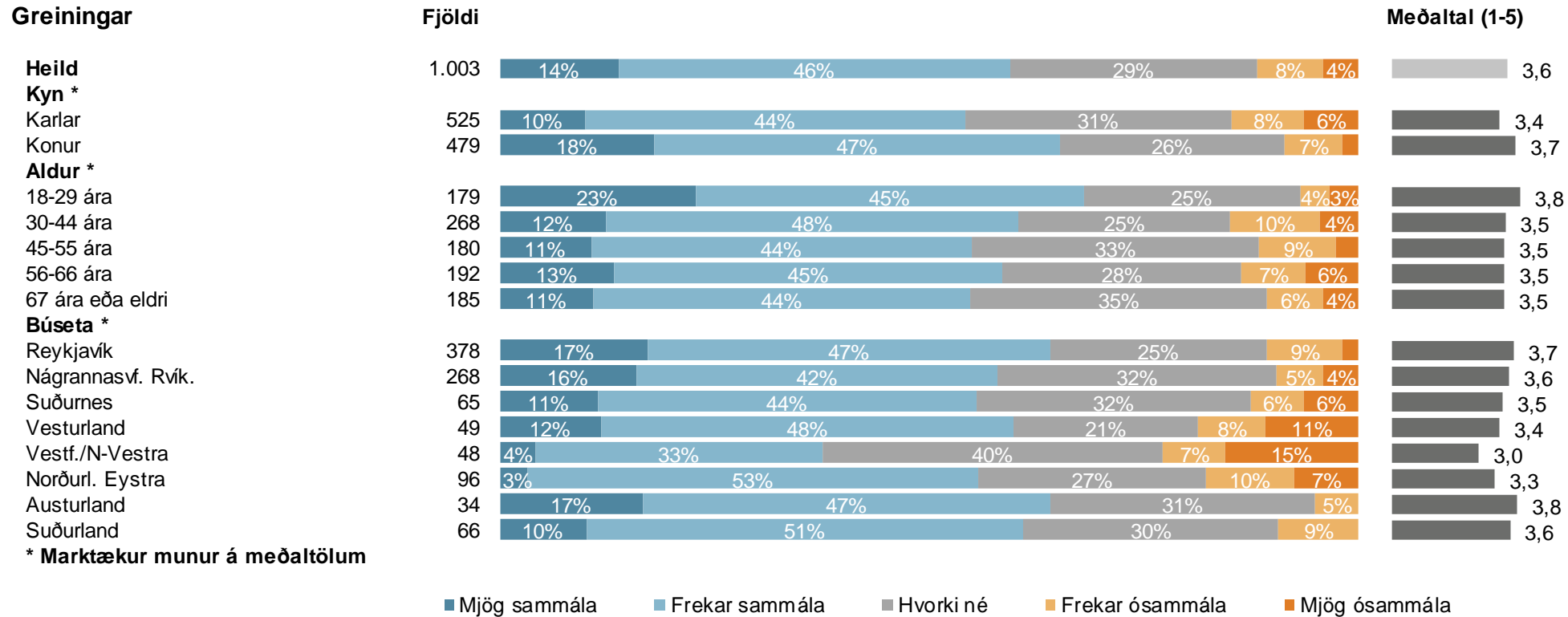
	Fjöldi	%	+/-
Mjög sammála (5)	139	13,8	2,1
Frekar sammála (4)	458	45,6	3,1
Hvorki né (3)	288	28,7	2,8
Frekar ósammála (2)	77	7,7	1,6
Mjög ósammála (1)	42	4,2	1,2
Sammála	597	59,5	3,0
Hvorki né	288	28,7	2,8
Ósammála	119	11,8	2,0
Fjöldi svara	1.003	100,0	
Tóku afstöðu	1.003	88,1	
Tóku ekki afstöðu	136	11,9	
Fjöldi svarenda	1.139	100,0	
Meðaltal (1-5)	3,6		
Víkmörk ±	0,1		



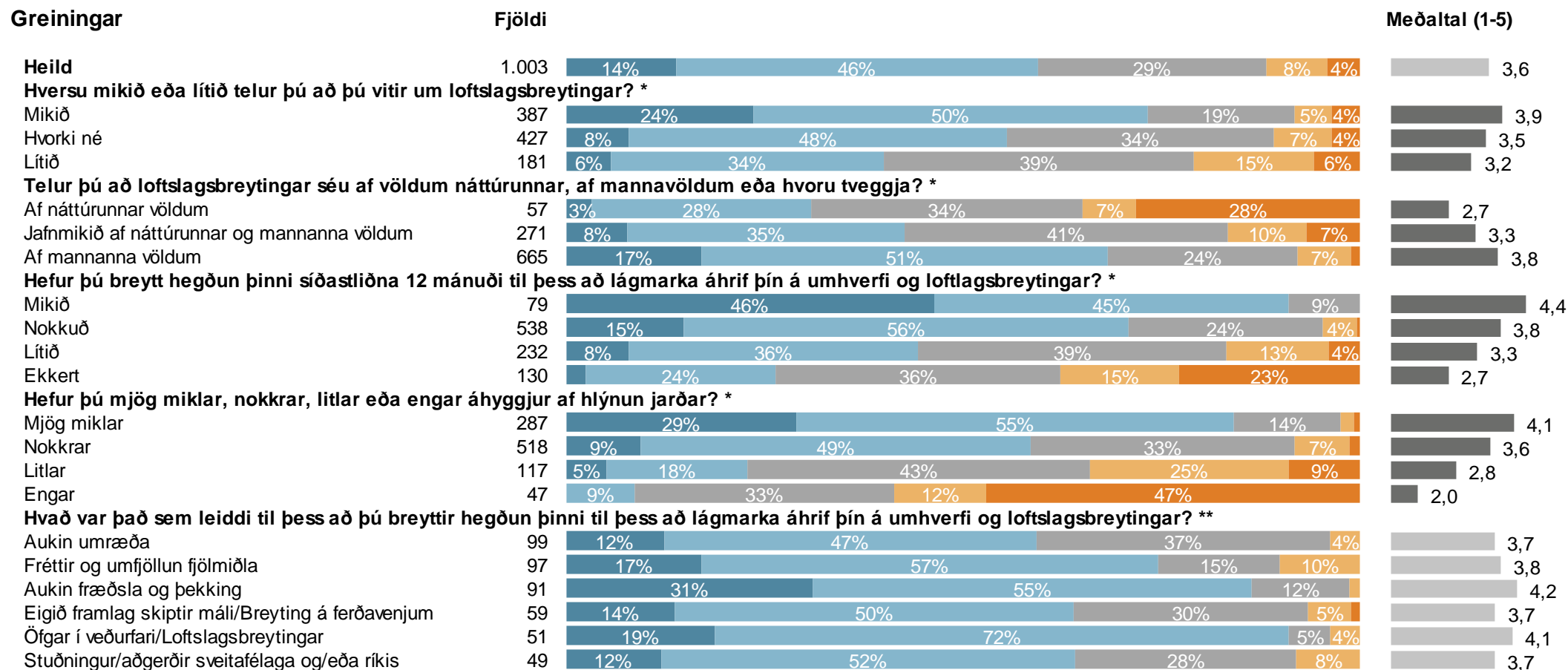
Þróun - Meðaltal (1-5)



Sp. 47. Hversu sammála eða ósammála ertu eftirfarandi fullyrðingu? Ég hugsa mikið um hvað ég get gert til að draga úr þeim áhrifum sem ég hef á loftslagið.



Sp. 47. Hversu sammála eða ósammála ertu eftirfarandi fullyrðingu? Ég hugsa mikið um hvað ég get gert til að draga úr þeim áhrifum sem ég hef á loftslagið.



* Marktækur munur á meðaltölum

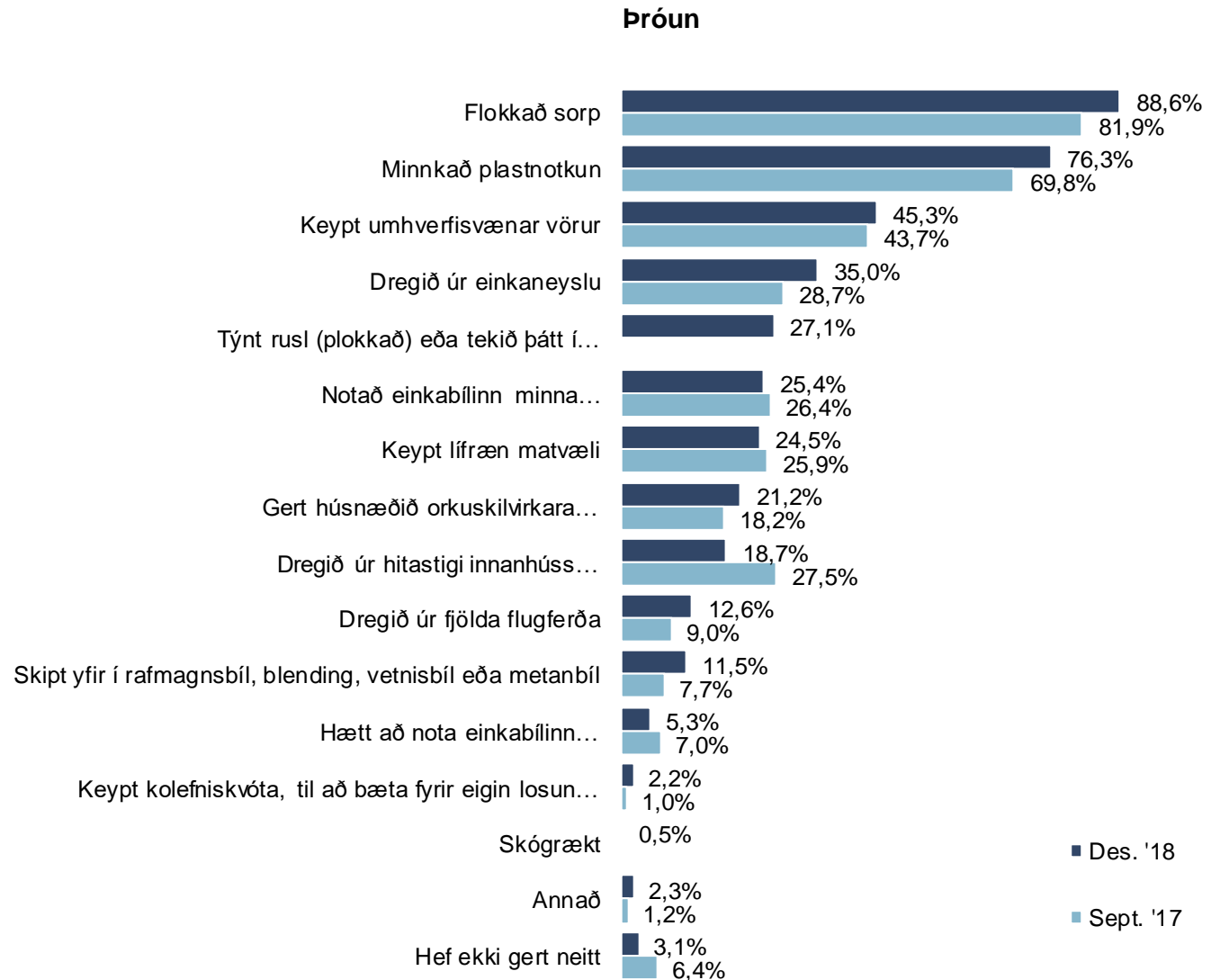
** Þar sem nefna mátti fleiri en einn svarmöguleika er marktækt ekki reiknuð

■ Mjög sammála ■ Frekar sammála ■ Hvorki né ■ Frekar ósammála ■ Mjög ósammála

Sp. 48. Hvað, ef eitthvað, hefur þú gert á síðustu 12 mánuðum til að draga úr þeim áhrifum sem þú hefur á umhverfis- og loftslagsbreytingar?

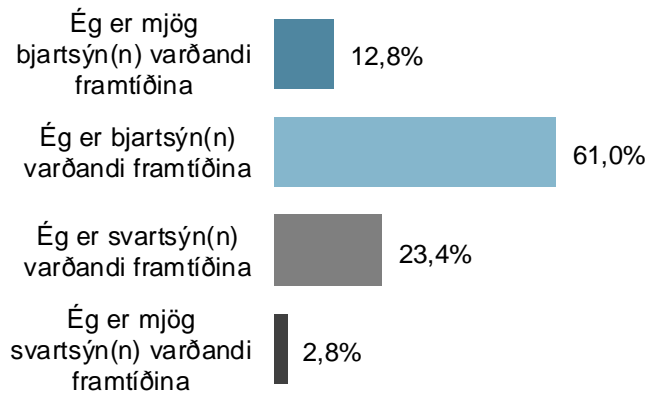
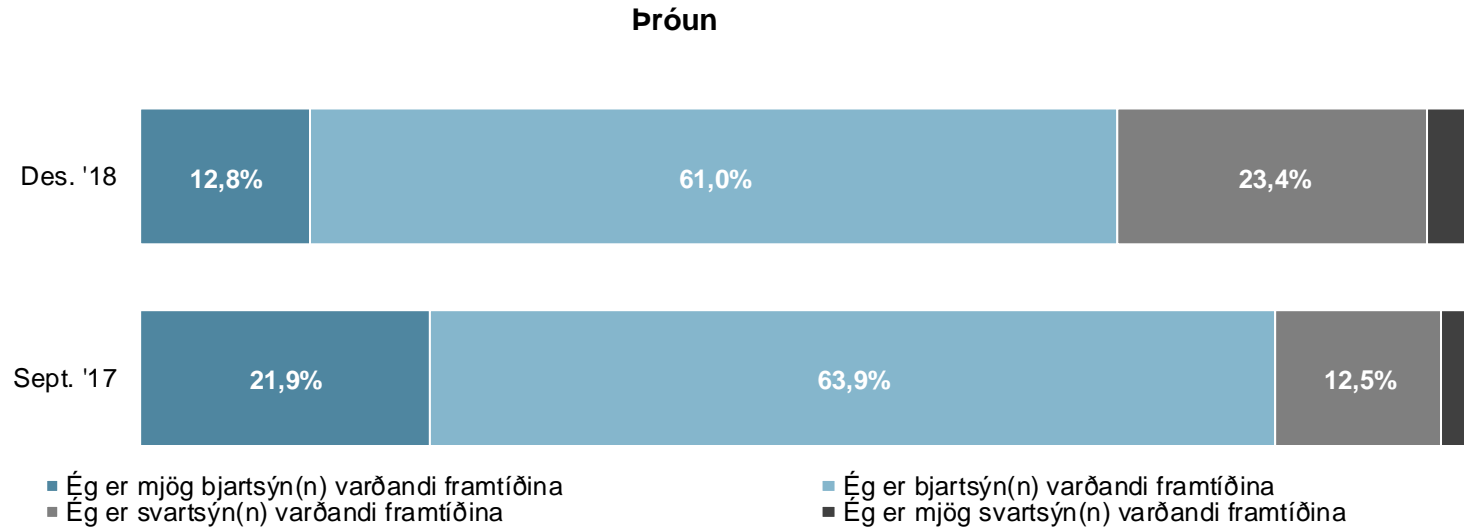
	Fjöldi	%	+/-
Flokkað sorp	873	88,6	2,0
Minnkað plastnotkun	752	76,3	2,7
Keypt umhverfisvænar vörur	447	45,3	3,1
Dregið úr einkaneyslu	344	35,0	3,0
Týnt rusl (plokkað) eða tekið þátt í hreinsunarstarfi í sjálfböðnu starfi	267	27,1	2,8
Notað einkabílinn minna (nota frekar almenningssamgöngur eða hjóla)	250	25,4	2,7
Keypt lífræn matvæli	242	24,5	2,7
Gert húsnæðið orkuskilvirkara (t.d. bætt stjórnun á ljósanotkun/hita)	209	21,2	2,6
Dregið úr hitastigi innanhúss (dregið úr orkunotkun)	185	18,7	2,4
Dregið úr fjölda flugferða	124	12,6	2,1
Skipt yfir í rafmagnsbíl, blending, vetnisbíl eða metanbíl	114	11,5	2,0
Hætt að nota einkabílinn (nota í staðinn almenningssamgöngur eða hjóla)	53	5,3	1,4
Keypt kolefniskvóta, til að bæta fyrir eigin losun (t.d. við kaup á flugferðum)	22	2,2	0,9
Skógrækt	5	0,5	0,4
Annað	22	2,3	0,9
Hef ekki gert neitt	31	3,1	1,1
Fjöldi svara	3.938		
Tóku afstöðu	985	86,5	
Tóku ekki afstöðu	154	13,5	
Fjöldi svarenda	1.139	100,0	

Í þessari spurningu mátti nefna fleiri en einn svarmöguleika. Hlutfallstölur eru því reiknaðar eftir fjölda þeirra sem tóku afstöðu en ekki fjölda svara.

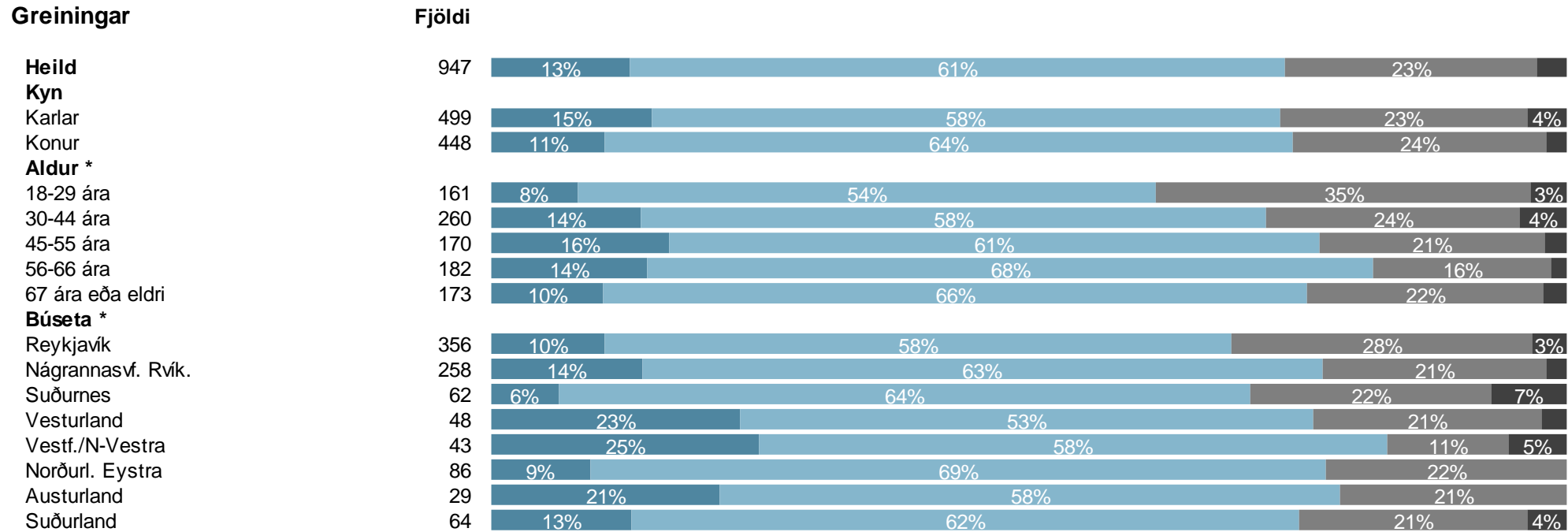


Sp. 49. Hver af eftirfarandi fullyrðingum á best við um það hvernig þú lítur til framtíðar, almennt séð?

	Fjöldi	%	+/-
Ég er mjög bjartsýn(n) varðandi framtíðina	121	12,8	2,1
Ég er bjartsýn(n) varðandi framtíðina	578	61,0	3,1
Ég er svartsýn(n) varðandi framtíðina	221	23,4	2,7
Ég er mjög svartsýn(n) varðandi framtíðina	26	2,8	1,0
Fjöldi svara	947	100,0	
Tóku afstöðu	947	83,1	
Tóku ekki afstöðu	192	16,9	
Fjöldi svarenda	1.139	100,0	



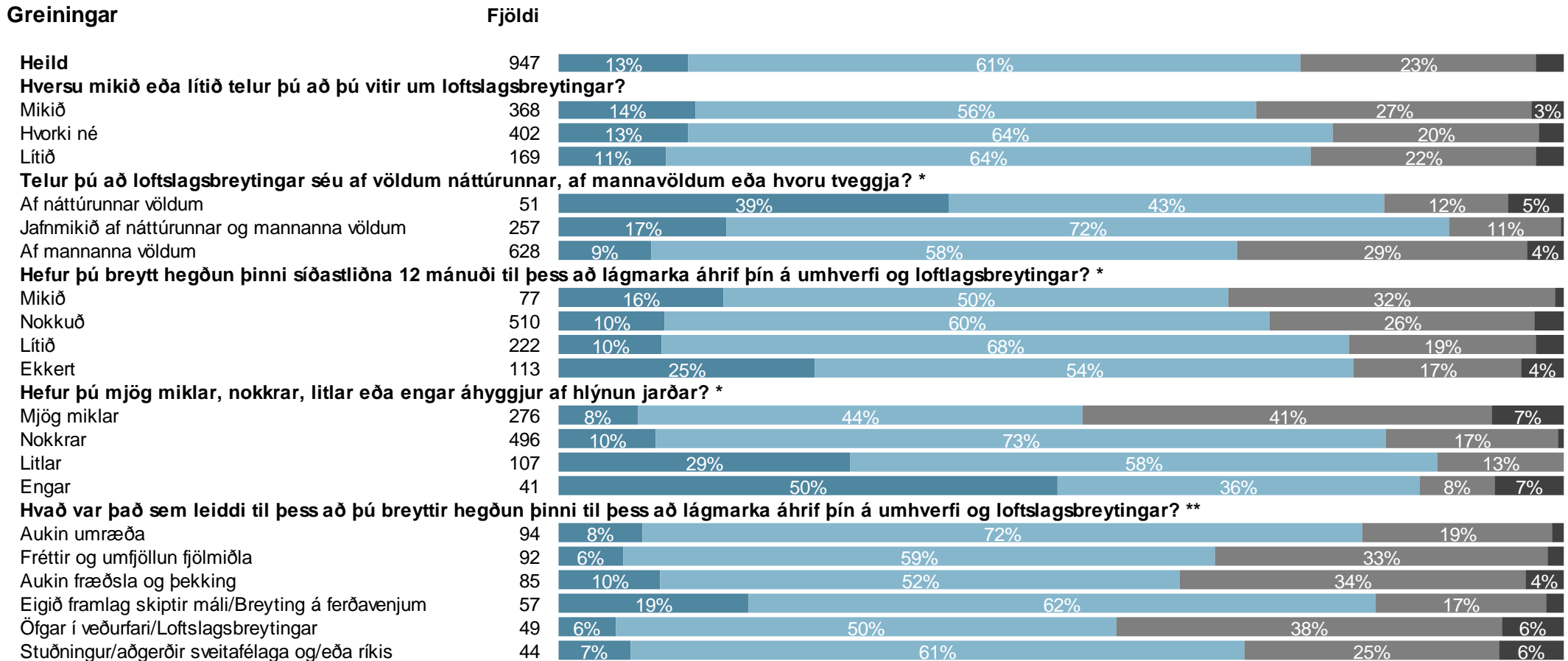
Sp. 49. Hver af eftirfarandi fullyrðingum á best við um það hvernig þú lítur til framtíðar, almennt séð?



■ Ég er mjög bjartsýn(n) varðandi framtíðina
■ Ég er svartsýn(n) varðandi framtíðina

■ Ég er bjartsýn(n) varðandi framtíðina
■ Ég er mjög svartsýn(n) varðandi framtíðina

Sp. 49. Hver af eftirfarandi fullyrðingum á best við um það hvernig þú lítur til framtíðar, almennt séð?



* Marktækur munur

** Þar sem nefna mátti fleiri en einn svarmöguleika er marktækt ekki reiknuð

■ Ég er mjög bjartsýn(n) varðandi framtíðina
 ■ Ég er svartsýn(n) varðandi framtíðina

■ Ég er bjartsýn(n) varðandi framtíðina
 ■ Ég er mjög svartsýn(n) varðandi framtíðina

Sp. 50. Vinsamlegast raðaðu eftirfarandi í röð eftir hvað hefur mest jákvæð áhrif á umhverfi og loftslagsbreytingar

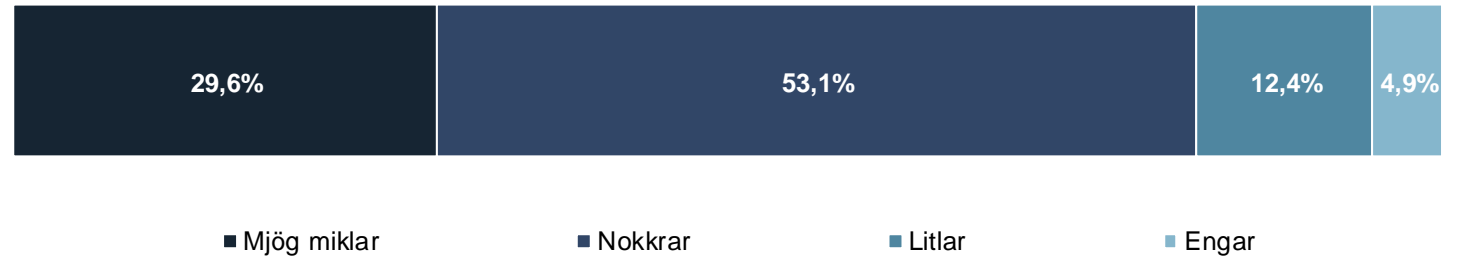
	Mikilvægast			Næst mikilvægast			Þriðja mikilvægast			Fjórða mikilvægast			Fimmta mikilvægast			Mikilvægiseinkunn (0-100)
	Fjöldi	%	+/-	Fjöldi	%	+/-	Fjöldi	%	+/-	Fjöldi	%	+/-	Fjöldi	%	+/-	
Minnka plastnotkun	159	17,6	2,5	199	22,5	2,7	108	12,6	2,2	82	11,1	2,3	73	10,9	2,4	47,6
Flokka sorp	152	16,8	2,4	114	12,9	2,2	138	15,9	2,4	104	14,0	2,5	81	12,0	2,5	42,3
Draga úr fjölda flugferða	176	19,5	2,6	85	9,6	1,9	58	6,7	1,7	58	7,9	1,9	33	4,9	1,6	34,2
Skipta yfir í rafmagnsbíl, blending, vetnisbíl eða metanbíl	101	11,2	2,1	111	12,5	2,2	103	12,0	2,2	84	11,3	2,3	68	10,1	2,3	33,0
Nota einkabílinn minna (nota frekar almenningsamgöngur eða hjóla)	63	7,0	1,7	84	9,5	1,9	94	10,9	2,1	89	12,0	2,3	60	9,0	2,2	26,0
Hætta að nota einkabílinn (nota í staðinn almenningsamgöngur eða hjóla)	64	7,0	1,7	83	9,3	1,9	59	6,8	1,7	40	5,4	1,6	41	6,1	1,8	21,0
Kaupa umhverfisvænar vörur	32	3,6	1,2	50	5,6	1,5	87	10,1	2,0	79	10,7	2,2	67	10,0	2,3	18,8
Draga úr eða hætta kjötneyslu	68	7,6	1,7	33	3,7	1,2	24	2,8	1,1	19	2,6	1,2	29	4,2	1,5	13,5
Gera húsnæðið orkuskilvirkara (t.d. bætt stjórnun á ljósanotkun/hita)	27	3,0	1,1	24	2,7	1,1	61	7,1	1,7	54	7,3	1,9	64	9,5	2,2	12,9
Týna rusl (plokkað) eða tekið þátt í hreinsunarstarfi í sjálfböðnu starfi	22	2,4	1,0	44	5,0	1,4	44	5,0	1,5	48	6,5	1,8	48	7,2	1,9	12,4
Kaupa kolefniskvóta, til að bæta fyrir eigin losun (t.d. við kaup á flugferðum)	14	1,5	0,8	24	2,7	1,1	27	3,2	1,2	30	4,0	1,4	36	5,4	1,7	7,6
Kaupa lífræn matvæli	9	1,0	0,6	18	2,0	0,9	31	3,5	1,2	29	3,9	1,4	37	5,5	1,7	6,7
Draga úr hitastigi innanhúss (dregið úr orkunotkun)	6	0,7	0,5	12	1,4	0,8	24	2,8	1,1	21	2,8	1,2	34	5,0	1,6	5,0
Annað	12	1,3	0,7	7	0,8	0,6	4	0,5	0,5	2	0,3	0,4	2	0,3	0,4	2,3
Fjöldi svara	905	100,0		887	100,0		864	100,0		742	100,0		673	100,0		
Tóku afstöðu	905	79,4		887	98,0		864	97,4		742	85,8		673	90,7		
Tóku ekki afstöðu	234	20,6		18	2,0		23	2,6		122	14,2		69	9,3		
Fjöldi aðspurðra	1.139	100,0		905	100,0		887	100,0		864	100,0		742	100,0		
Spurðir	1.139	100,0		905	79,4		887	77,8		864	75,8		742	65,1		
Ekki spurðir	0	0,0		234	20,6		252	22,2		275	24,2		397	34,9		
Fjöldi svarenda	1.139	100,0		1.139	100,0		1.139	100,0		1.139	100,0		1.139	100,0		

Mikilvægiseinkunn er fengin með eftirfarandi formúlu:

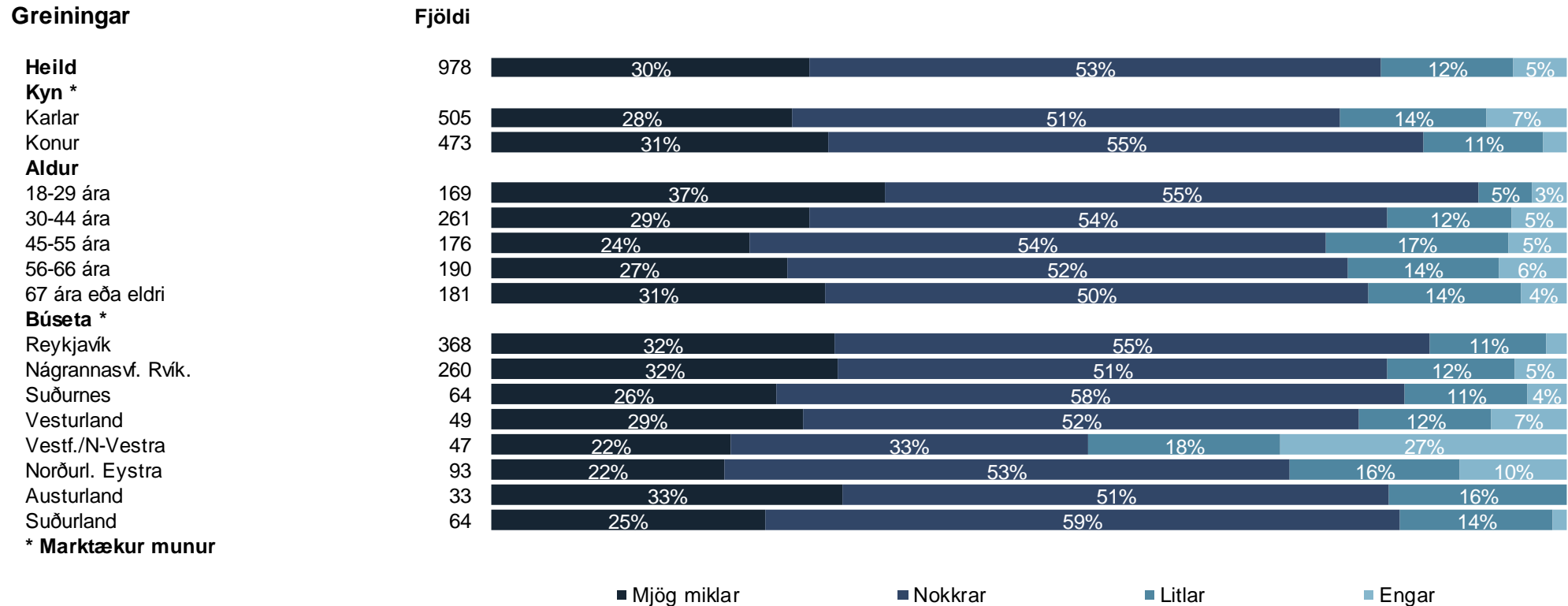
$$\frac{((\text{„Mikilvægast“} * 100) + (\text{„Næst mikilvægast“} * 80) + (\text{„Þriðja mikilvægast“} * 60) + (\text{„Fjórða mikilvægast“} * 40) + (\text{„Fimmta mikilvægast“} * 20))}{\text{Fjöldi svara í „Mikilvægast“}}$$

Sp. 51. Hefur þú mjög miklar, nokkrar, litlar eða engar áhyggjur af hlýnun jarðar?

	Fjöldi	%	+/-
Mjög miklar	289	29,6	2,9
Nokkrar	519	53,1	3,1
Litlar	121	12,4	2,1
Engar	48	4,9	1,4
Fjöldi svara	978	100,0	
Tóku afstöðu	978	85,9	
Tóku ekki afstöðu	161	14,1	
Fjöldi svarenda	1.139	100,0	

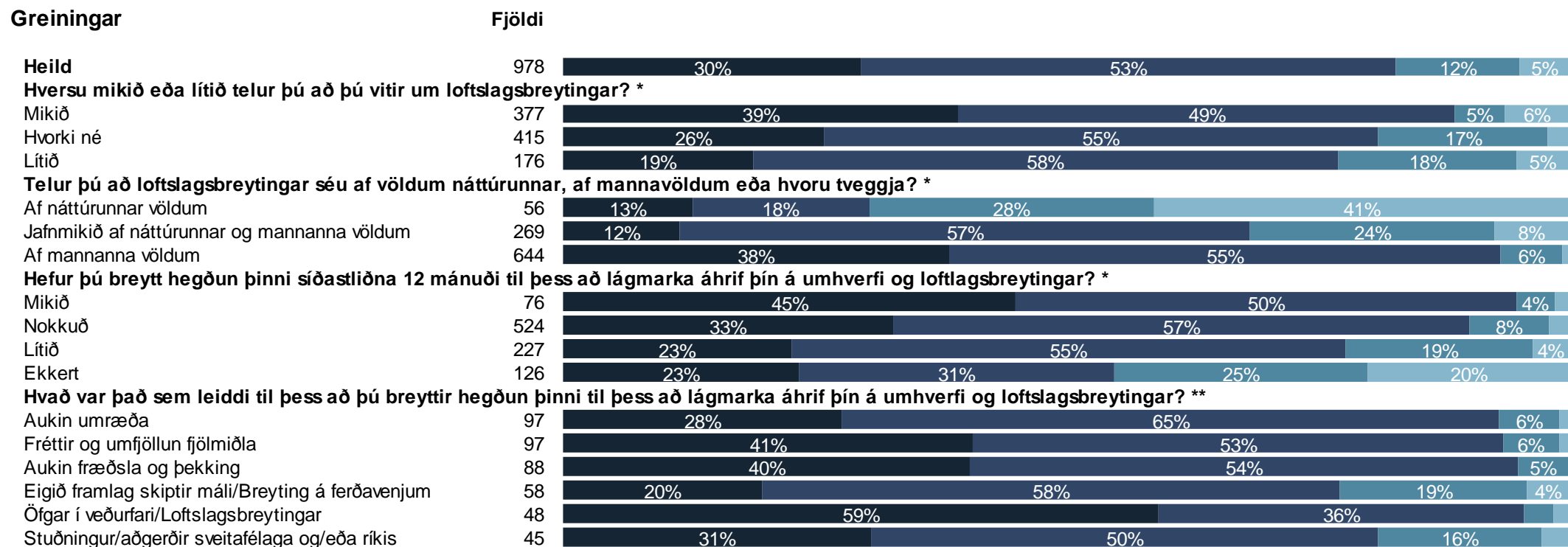


Sp. 51. Hefur þú mjög miklar, nokkrar, litlar eða engar áhyggjur af hlýnun jarðar?



* Marktækur munur

Sp. 51. Hefur þú mjög miklar, nokkrar, litlar eða engar áhyggjur af hlýnun jarðar?



* **Marktækur munur**

** **Þar sem nefna mátti fleiri en einn svarmöguleika er marktækt ekki reiknuð**

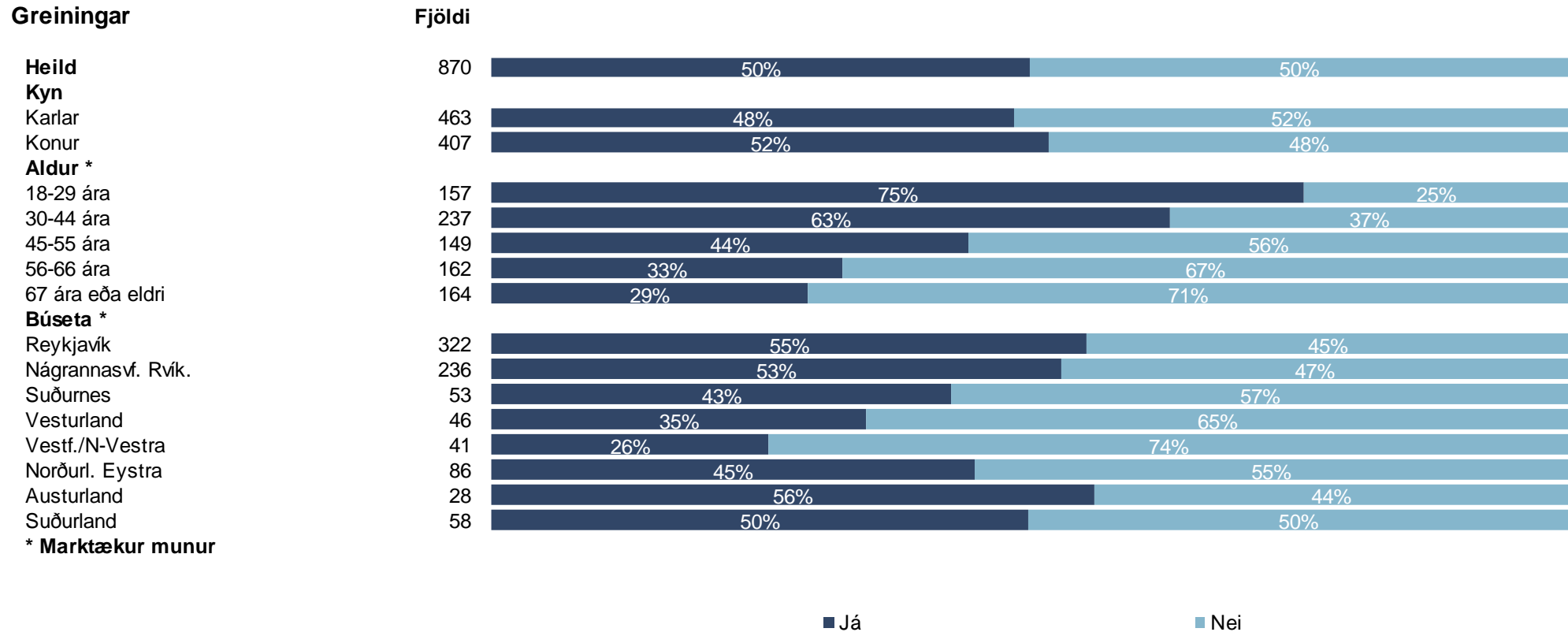
■ Mjög miklar ■ Nokkrar ■ Litlar ■ Engar

Sp. 52. Telur þú að hlýnun jarðar muni hafa alvarlegar afleiðingar fyrir þig eða þína lifnaðarhætti á þinni ævi?

	Fjöldi	%	+/-
Já	435	50,0	3,3
Nei	435	50,0	3,3
Fjöldi svara	870	100,0	
Tóku afstöðu	870	76,4	
Tóku ekki afstöðu	269	23,6	
Fjöldi svarenda	1.139	100,0	

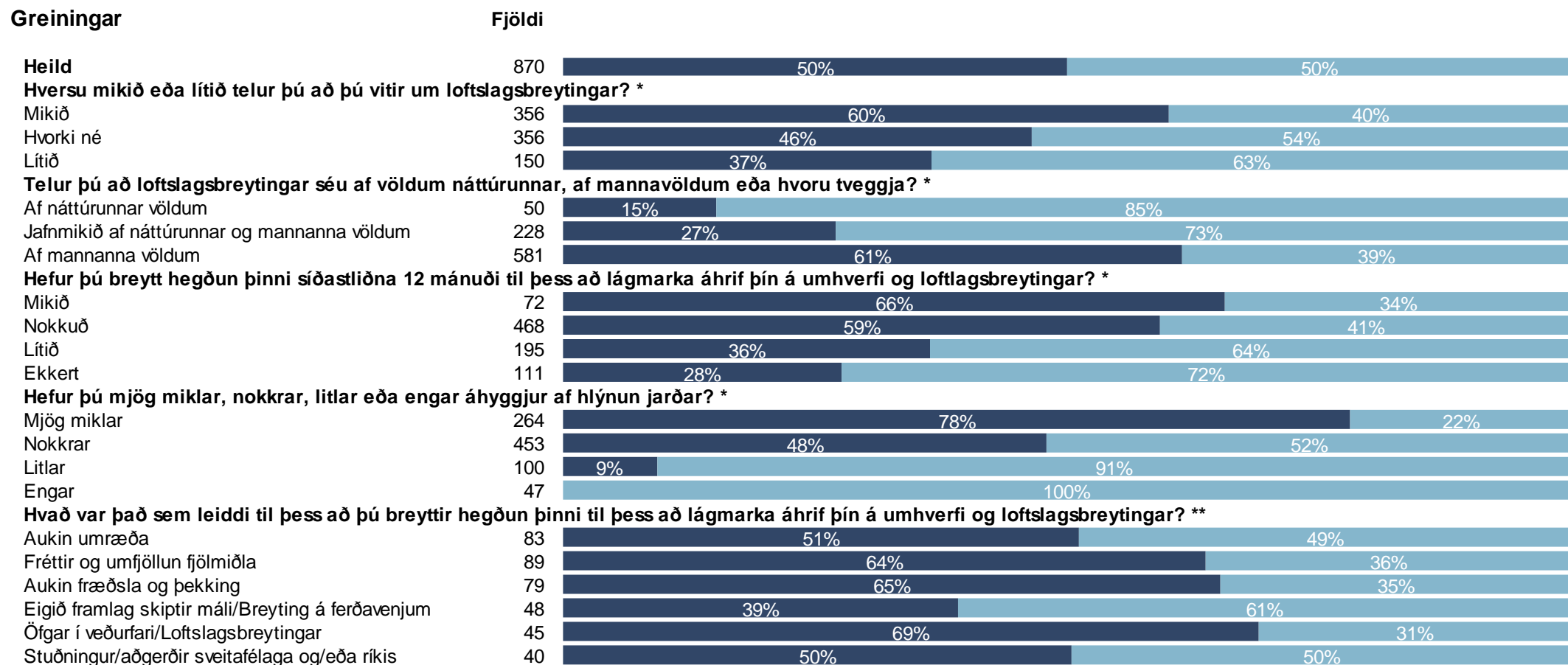


Sp. 52. Telur þú að hlýnun jarðar muni hafa alvarlegar afleiðingar fyrir þig eða þína lífnaðarhætti á þinni ævi?



* Marktækur munur

Sp. 52. Telur þú að hlýnun jarðar muni hafa alvarlegar afleiðingar fyrir þig eða þína lifnaðarhætti á þinni ævi?



* Marktækur munur

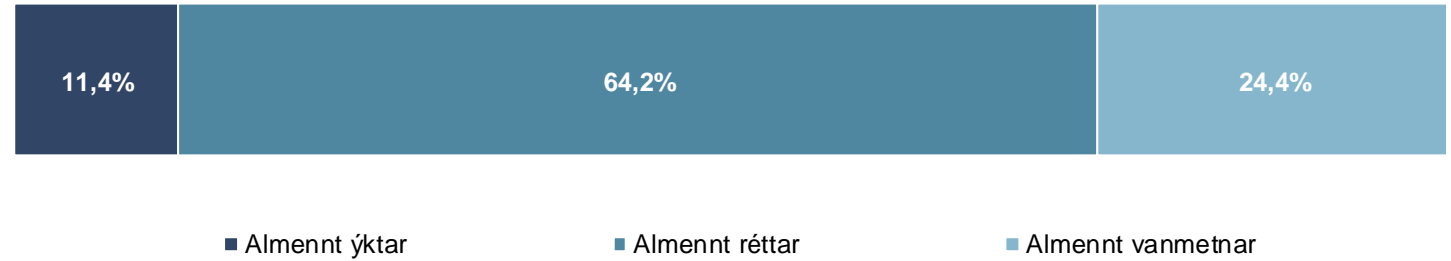
** Þar sem nefna mátti fleiri en einn svarmöguleika er marktækt ekki reiknuð

■ Já

■ Nei

Sp. 54. Að þínu mati, eru fréttir af alvarleika hlýnunar jarðar...

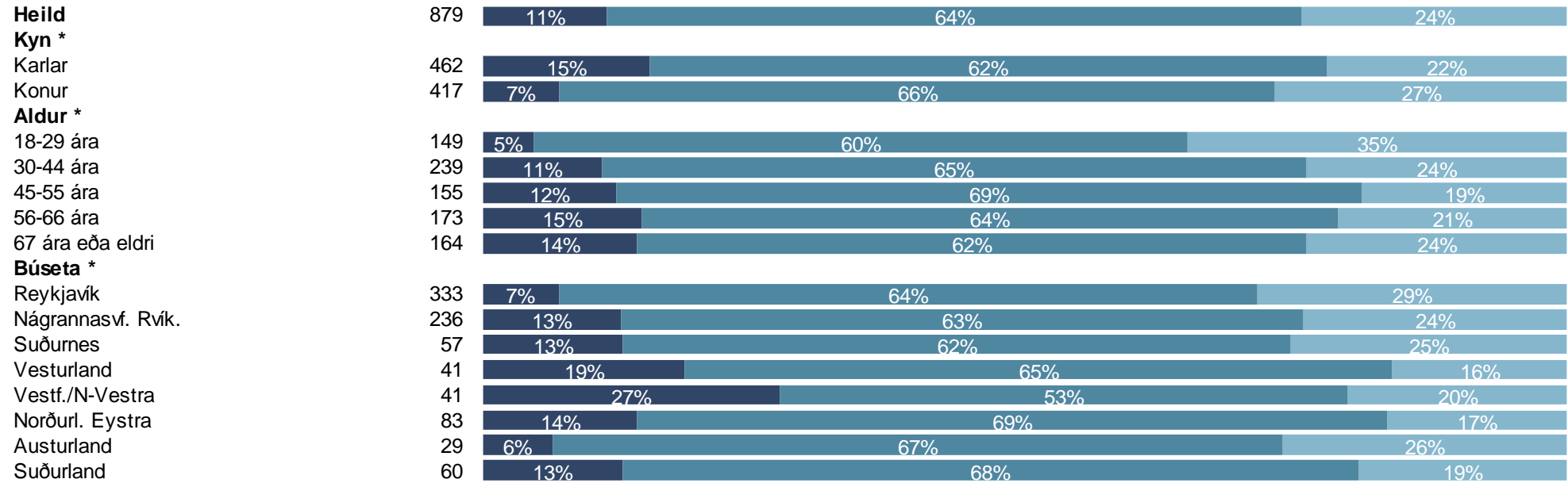
	Fjöldi	%	+/-
Almennt ýktar	100	11,4	2,1
Almennt réttar	564	64,2	3,2
Almennt vanmetnar	214	24,4	2,8
Fjöldi svara	879	100,0	
Tóku afstöðu	879	77,2	
Tóku ekki afstöðu	260	22,8	
Fjöldi svarenda	1.139	100,0	



Sp. 54. Að þínu mati, eru fréttir af alvarleika hlýnunar jarðar...

Greiningar

Fjöldi

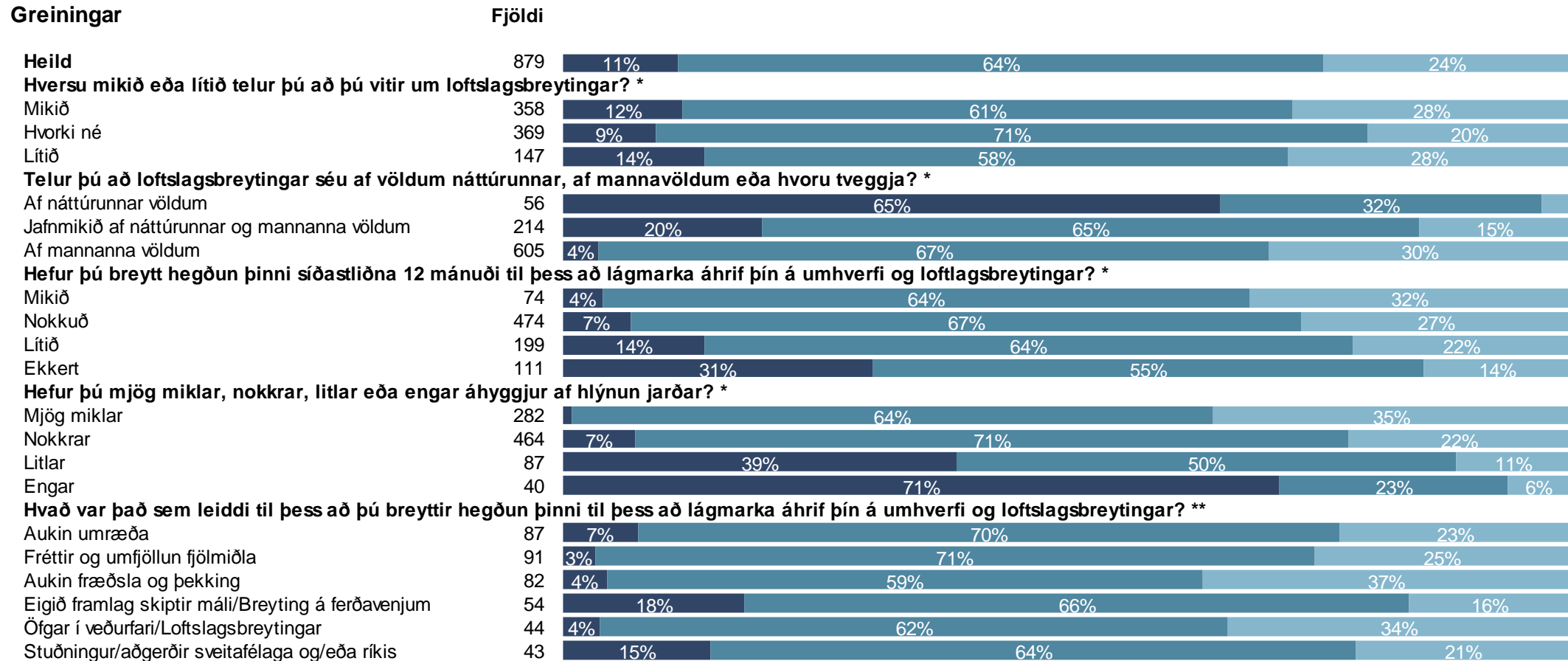


■ Almennt ýktar

■ Almennt réttar

■ Almennt vanmetnar

Sp. 54. Að þínu mati, eru fréttir af alvarleika hlýnunar jarðar...



* Marktækur munur

** Þar sem nefna mátti fleiri en einn svarmöguleika er marktækt ekki reiknuð

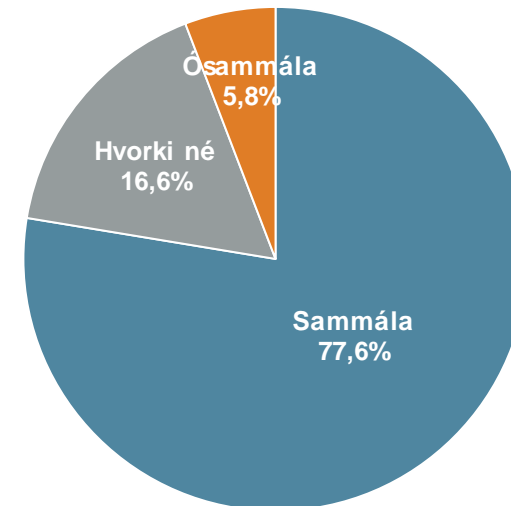
■ Almennt ýktar

■ Almennt réttar

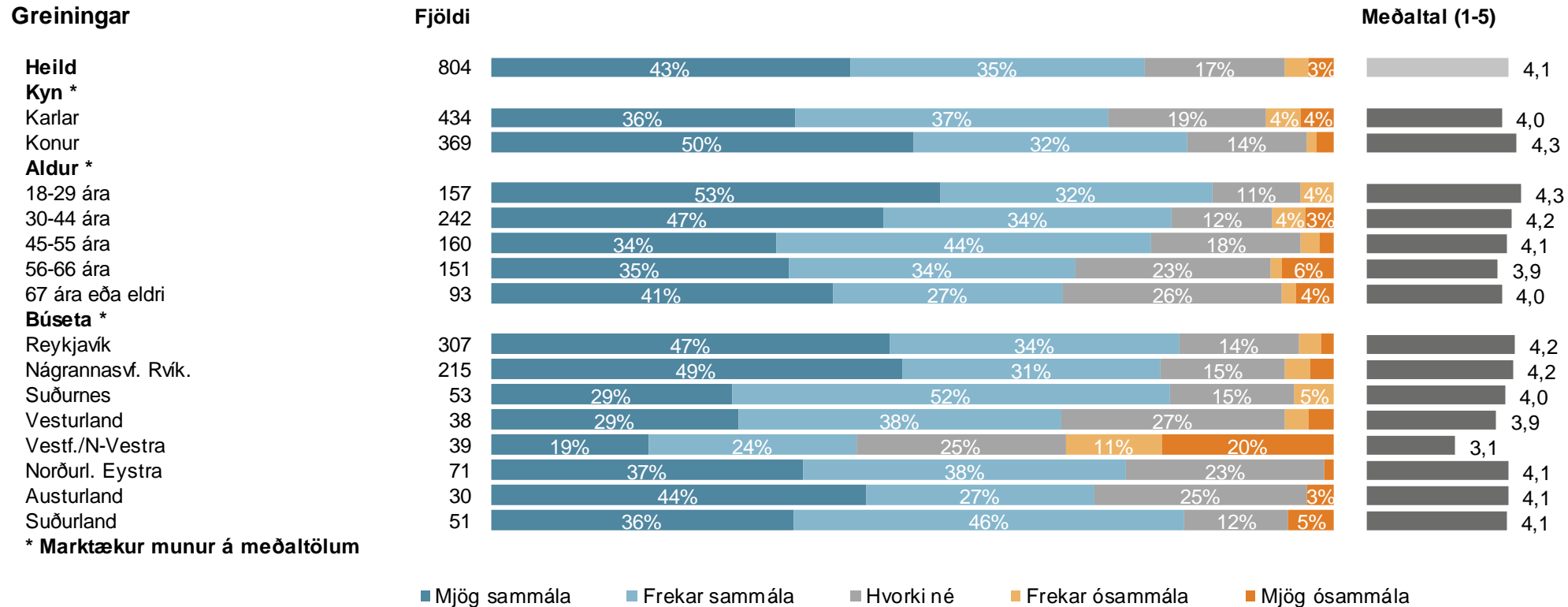
■ Almennt vanmetnar

Sp. 55. Hversu sammála eða ósammála ertu eftirfarandi fullyrðingu: Vinnuveitandi minn ætti að sýna viðleitni til að skapa umhverfisvænan vinnustað.

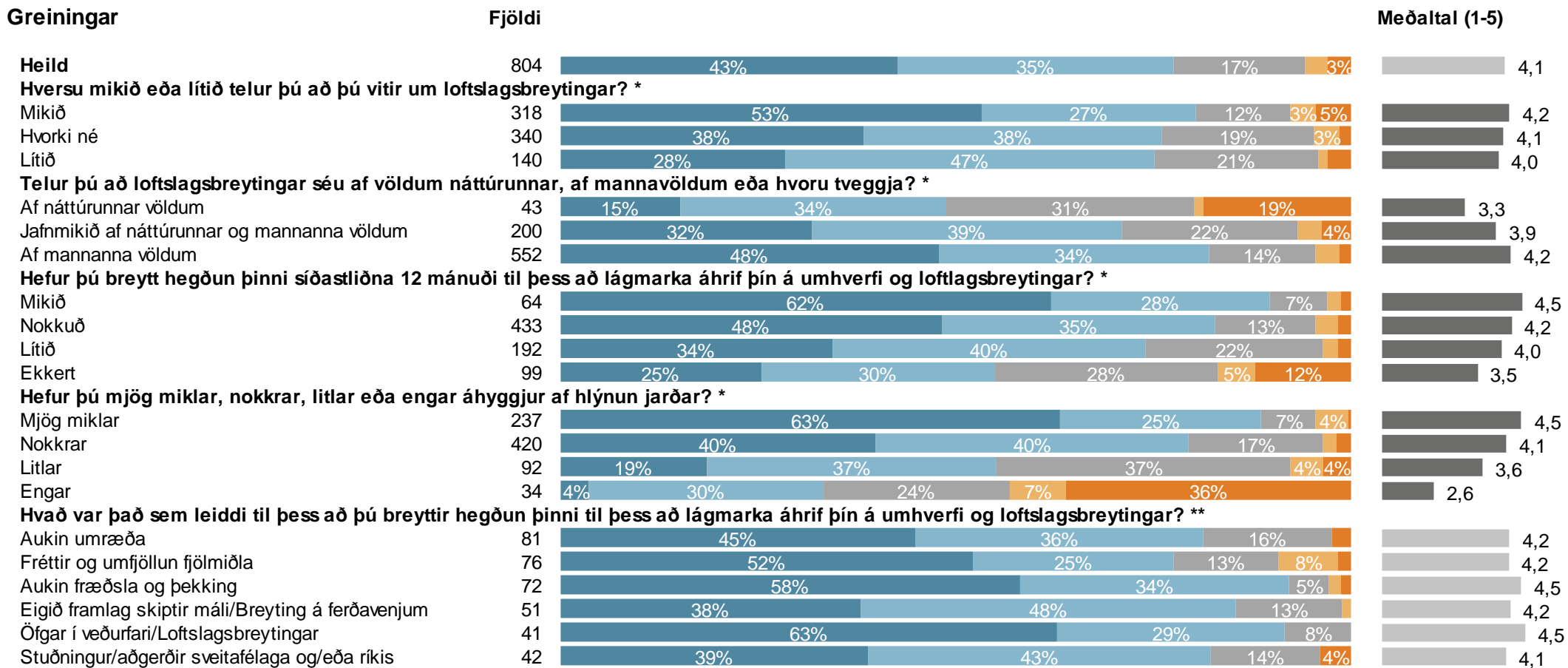
	Fjöldi	%	+/-
Mjög sammála (5)	342	42,6	3,4
Frekar sammála (4)	282	35,0	3,3
Hvorki né (3)	133	16,6	2,6
Frekar ósammála (2)	23	2,8	1,1
Mjög ósammála (1)	24	3,0	1,2
Sammála	624	77,6	2,9
Hvorki né	133	16,6	2,6
Ósammála	47	5,8	1,6
Fjöldi svara	804	100,0	
Tóku afstöðu	804	70,6	
Tóku ekki afstöðu	335	29,4	
Fjöldi svarenda	1.139	100,0	
Meðaltal (1-5)	4,1		
Víkmörk ±	0,1		



Sp. 55. Hversu sammála eða ósammála ertu eftirfarandi fullyrðingu: Vinnuveitandi minn ætti að sýna viðleitni til að skapa umhverfisvænan vinnustað.



Sp. 55. Hversu sammála eða ósammála ertu eftirfarandi fullyrðingu: Vinnuveitandi minn ætti að sýna viðleitni til að skapa umhverfisvænan vinnustað.



* Marktækur munur á meðaltölum

** Þar sem nefna mátti fleiri en einn svarmöguleika er marktækt ekki reiknuð

■ Mjög sammála ■ Frekar sammála ■ Hvorki né ■ Frekar ósammála ■ Mjög ósammála

Leiðbeiningar um túlkun niðurstaðna

Ertu hlynnt(ur) eða andvíg(ur) ...?

	Fjöldi	%	+/-
Mjög hlynnt(ur) (5)	217	27,6	3,1
Frekar hlynnt(ur) (4)	356	45,3	3,5
Hvorki né (3)	133	16,9	2,6
Frekar andvíg(ur) (2)	61	7,8	1,9
Mjög andvíg(ur) (1)	19	2,4	1,1
Hlynnt(ur)		72,9	3,1
Hvorki né		16,9	2,6
Andvíg(ur)		10,2	2,1
Fjöldi svara	786	100,0	
Tóku afstöðu	786	69,2	
Tóku ekki afstöðu	350	30,8	
Fjöldi aðspurðra	1.136	100,0	
Spurðir	1.136	95,8	
Ekki spurðir	50	4,2	
Fjöldi svarenda	1.186	100,0	
Meðaltal (1-5)		3,9	
Vikmörk ±		0,1	

Í **tíðnitöflu** má sjá hvernig svör þátttakenda dreifast á ólíka svarkosti. Þar má einnig sjá hversu margir tóku afstöðu til spurningarinnar og hversu margir voru spurðir. Í töflunni hér fyrir ofan má sjá að tæplega 28% þátttakenda eru mjög hlynnt því sem spurt var um og ríflega 45% frekar hlynnt. Ef teknir eru saman þeir sem segjast frekar og mjög hlynntir má sjá að í heildina eru tæplega 73% hlynnt málefnum. Vekja ber athygli á að hátt hlutfall aðspurðra, eða 30,8%, tók ekki afstöðu til spurningarinnar og er talan því rauðlituð því til áherslu.

Meðaltal er reiknað með því að leggja saman margfeldi af vægi svars og fjölda sem velja það svar og deila upp í summuna með heildarfjölda svara. Í töflunni hér fyrir ofan reiknast meðaltal skv. eftirfarandi formúlu: $[Mjög\ hlynnt(ur)\ (fj.\ x\ 5) + frekar\ hlynnt(ur)\ (fj.\ x\ 4) + hvorki\ né\ (fj.\ x\ 3) + frekar\ andvíg(ur)\ (fj.\ x\ 2) + mjög\ andvíg(ur)\ (fj.\ x\ 1)] / Heildarfjöldi\ svara$. Í þessu dæmi tekur meðaltalið gildi á kvarðanum 1 til 5 en meðaltalið tekur gildi á því bili sem kvarðinn er hverju sinni.

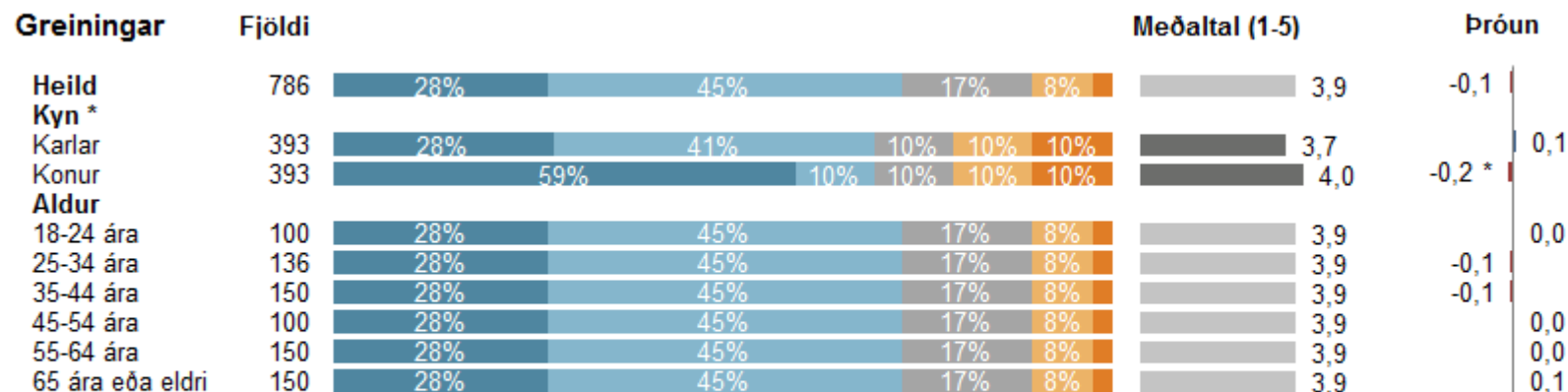
Vikmörk (sjá +/- dálk í tíðnitöflu)

Til að geta áttað sig betur á niðurstöðum rannsókna er nauðsynlegt að skilja hvað vikmörk eru. Vikmörk eru reiknuð fyrir hverja hlutfallstölu og meðaltöl og ná jafn langt upp fyrir og niður fyrir töluna nema ef vikmörkin fara niður að 0% eða upp að 100%. Oftast er miðað við 95% vissu. Segja má með 95% vissu að niðurstaða sem fengin er úr rannsókn liggja innan þessara vikmarka ef allir í þýðinu eru spurðir. Í dæminu hér til hliðar má segja með 95% vissu að hefðu allir í þýði verið spurðir, hefðu á bilinu 24,5% til 30,7% (27,6% +/- 3,1%) verið mjög hlynnt málefnum. Einnig má nota vikmörk til að skoða hvort marktækur munur sé á fjölda þeirra sem velja ólíka svarkosti. Ef vikmörkin skarast ekki er marktækur munur á fjöldanum. T.d. væri hægt að segja með 95% vissu að marktækt fleiri einstaklingar séu frekar hlynntir málefnum en mjög hlynntir því.

Greiningar og marktækt

Oft er gerð greining á hverri spurningu eftir lýðfræðibreytum, s.s. kyni, aldri og búsetu, sem og eftir öðrum spurningum í sömu könnun. Hér fyrir neðan má sjá greiningu eftir kyni og aldri þátttakenda. Þar sést t.d. að 28% karla eru mjög hlynntir málefnum á móti 59% kvenna. Í greiningum er jafnframt sýnt meðaltal mismunandi hópa og tekið fram hvort sá munur á meðaltölum sem kom fram á hópum í könnuninni er tölfræðilega marktækur. Þegar munurinn er marktækur er titillinn stjórnumerktur, eins og í tilfelli kynja spurningarinnar í greiningunni hér fyrir neðan. Að auki eru súlur sem sýna meðaltöl litaðar dökkgráar til áherslu.

Algengur misskilningur er að ef tölfræðiprófið er ekki marktækt þá sé ekkert að marka þá niðurstöðu. Það er hins vegar rangt, því merking tölfræðilegrar marktæktar felst í því hvort hægt sé að alhæfa mun sem kemur fram í könnun yfir á þýði. Í dæminu hér fyrir neðan má sjá að konur eru hlynntari málefnum en karlar og staðhæfa má með 95% vissu að þessi munur eftir kyni eigi sér einnig stað í þýðinu (t.d. meðal þjóðarinnar). Lengst til hægri á myndinni hér fyrir neðan er sýndar breytingar á meðaltölum frá síðustu mælingu. Í þessu dæmi má sjá að meðaltal kvenna hefur lækkað um 0,2 stig frá síðustu mælingu (er nú 4,0 og var síðast 3,8). Stjórnumerkingin við súluna vísar til þess að munur milli mælinga er tölfræðilega marktækur. Því má segja að konur séu nú að jafnaði síður hlynntar málefnum en þær voru í síðustu mælingu.



* Marktækur munur á meðaltölum

■ Mjög hlynnt(ur) ■ Frekar hlynnt(ur) ■ Hvorki né ■ Frekar andvíg(ur) ■ Mjög andvíg(ur)

Vigtun

Gögn rannsóknarinnar eru vigtuð til þess að úrtak endurspegli þýði með tilliti til kyns, aldurs og búsetu. Fjöldatölur í skýrslunni eru því námundaðar að næstu heilu tölu, en hlutföll og meðaltöl miðast við fjöldatöluna eins og hún væri með aukastöfum. Misræmi getur því verið á samanlögðum fjölda einstaklinga í greiningum og í tíðnitöflum.

Hlutfall svarenda fyrir vigtun:

Kyn:

Karlar	49,9%
Konur	50,1%

Aldur:

18-24 ára	5,5%
25-34 ára	12,6%
35-44 ára	16,9%
45-54 ára	19,1%
55-64 ára	19,3%
65 ára eða eldri	26,4%

Búseta:

Höfuðborgarsvæðið	65,3%
Landsbyggðin	34,7%

Hlutfall svarenda eftir vigtun:

Kyn:

Karlar	50,0%
Konur	50,0%

Aldur:

18-24 ára	12,6%
25-34 ára	17,1%
35-44 ára	16,6%
45-54 ára	16,7%
55-64 ára	16,6%
65 ára eða eldri	20,4%

Búseta:

Höfuðborgarsvæðið	64,3%
Landsbyggðin	35,7%